

Принята Педагогическим советом
Протокол № 1 от 27.08.2015 г



ОСНОВНАЯ ОБРАЗОВАТЕЛЬНАЯ ПРОГРАММА ДОШКОЛЬНОГО ОБРАЗОВАНИЯ

**Муниципального бюджетного дошкольного
образовательного учреждения детский сад общеразвивающего вида с
приоритетным осуществлением деятельности по познавательно-речевому
направлению развития детей №9**

Адрес: 601630, Владимирская область, Александровский район, п. Балакирево, ул. 60-лет Октября, дом 8 А. Телефон: 8(492)447-61-15. E-mail: solnihsko1985@yandex.ru, сайт МБДОУ Д/с № 9: <http://solnishko1985.edusite.su>
п. Балакирево
2015 год

Содержание основной образовательной программы

№ п/п	Содержание	Страницы
	Паспорт программы	
I	Целевой раздел	
1.1.	Пояснительная записка Цели и задачи реализации Программы	
1.2.	Принципы образовательной программы МБДОУ и организация на её основе образовательного процесса	
1.3.	Значимые характеристики для разработки и реализации Программы <i>Общие сведения о коллективе детей, работников, родителей (приложение)</i> <i>Характеристика особенностей развития детей</i> <i>Учет региональных особенностей при реализации основной образовательной программы</i>	
1.4.	Планируемые результаты освоения Программы Целевые ориентиры образования в раннем возрасте Целевые ориентиры образования в дошкольном возрасте Психолого-педагогическая диагностика воспитанников Мониторинг педагогического сопровождения детей	
II	Содержательный раздел	
2.1.	Описание образовательной деятельности в соответствии с направлениями развития ребенка и учетом программ и методических пособий.	
2.1.1.	Образовательная область «Социально-коммуникативное развитие»	
2.1.2.	Образовательная область «Познавательное развитие»	
2.1.3.	Образовательная область «Речевое развитие»	
2.1.4.	Образовательная область «Художественно-эстетическое развитие»	
2.1.5.	Образовательная область «Физическое развитие»	

2.2.	Описание вариативных форм, способов, методов и средств реализации Программы с учетом возрастных и индивидуальных особенностей воспитанников, специфики их образовательных потребностей и интересов.	
2.2.1.	Особенности образовательной деятельности разных видов и культурных практик <i>Общие задачи развития игровой деятельности детей:</i> - график времени, отведенного в течение дня для игр детей в дошкольной организации - виды и примерная регламентация игровой деятельности детей раннего и дошкольного возраста - характеристика возрастных возможностей детей в основных видах игровой деятельности - педагогические принципы организации игровой деятельности детей	
2.2.2.	Способы и направления поддержки детской инициативы	
2.3.	Особенности взаимодействия педагогического коллектива с семьями воспитанников	
2.4.	Описание образовательной деятельности по профессиональной коррекции нарушений развития детей	
III	Организационный	
3.1.	Материально-техническое обеспечение Программы	
3.2.	Обеспечение методическими материалами и средствами обучения и воспитания	
3.3.	Распорядок и/ или режим дня - примерная регламентация непосредственно образовательной деятельности - организация двигательной активности детей	
3.4.	Особенности традиционных событий, праздников, мероприятий	
3.5.	Особенности организации развивающей предметно-пространственной среды	

	<i>г-Регламент сменяемости информационного и игрового материала</i>	
IV	Дополнительный раздел (краткая презентация программы и приложения)	
	<i>Цели и задачи реализации Программы</i>	
	<i>Задачи образовательной деятельности и возможные достижения детей по образовательным областям</i>	
	<i>Используемые Примерные программы</i>	
	<i>Планируемые результаты освоения Программы</i>	
	<i>Характеристика взаимодействия педагогического коллектива с семьями детей</i>	
	<i>Приоритетные вопросы воспитания, развития и обучения детей на разных возрастных этапах</i>	
	Приложения	

ПАСПОРТ ПРОГРАММЫ

Наименование Программы	Основная образовательная программа дошкольного образования Муниципального бюджетного дошкольного образовательного учреждения Детский сад общеразвивающего вида с приоритетным осуществлением деятельности по познавательно-речевому направлению развития детей № 9 (далее по тексту Программа)
Заказчик Программы	Управление образования администрации Александровского района Владимирской области
Координатор Программы	Муниципальное бюджетное дошкольное образовательное учреждение Детский сад общеразвивающего вида с приоритетным осуществлением деятельности по познавательно-речевому направлению развития детей № 9
Разработчики Программы	Члены рабочей группы по разработке Программы МБДОУ Д/с № 9 (приказ от 16.09.2013 г № 126)
Назначение Программы	Основная образовательная программа является нормативным документом, характеризующим специфику содержания образования, особенности организации воспитательно-образовательного процесса, характер оказываемых образовательных услуг.
Направление Программы	Программа направлена на создание: <ul style="list-style-type: none">• Условий развития ребенка, открывающих возможности для позитивной социализации, его личностного развития, развития инициативы и творческих способностей на основе сотрудничества со взрослыми и сверстниками, и соответствующих возрасту видов деятельности;• Развивающей предметно-пространственной среды, которая представляет собой систему условий социализации и индивидуализации детей.

<p>Цели Программы</p>	<p>Позитивная социализация и всестороннее развитие ребенка раннего и дошкольного возрастов в адекватных его возрасту детских видах деятельности.</p>
<p>Задачи Программы</p>	<ul style="list-style-type: none"> • Забота о здоровье, эмоциональном благополучии и своевременном всестороннем развитии каждого ребенка; • Создание в группах атмосферы гуманного и доброжелательного отношения ко всем воспитанникам, что позволяет растить их коммуникативными, добрыми, любознательными, инициативными, стремящимися к самостоятельности и творчеству; • Максимальное использование разнообразных видов детской деятельности, и их • Интеграция в целях повышения эффективности воспитательно-образовательного процесса; • Творческая организация (креативность) воспитательно-образовательного процесса; • Вариативность использования образовательного материала, позволяющая развивать творчество в соответствии с интересами и наклонностями каждого ребёнка; • Уважительное отношение к результатам детского творчества; • Единство подходов к воспитанию детей в условиях дошкольного образовательного учреждения и семьи; • Соблюдение в работе детского сада и начальной школы преемственности, исключая умственные и физические перегрузки в содержании образования детей дошкольного возраста, обеспечивающей отсутствие давления предметного обучения.
<p>Сроки реализации программы</p>	<p>2015-2019гг (5 лет реализации программы позволят получить определенные результаты в развитии воспитанников и основания для корректировки образовательной программы)</p>
<p>Дата рассмотрения и принятия программы</p>	<p>Заседание педагогического совета от 27.08.2015 г (протокол № 1 от 27.08.2015г)</p>
<p>Ожидаемые</p>	<p>Целевые ориентиры дошкольного образования, представляющие собой социально-</p>

результаты реализации Программы	нормативные возрастные характеристики возможных достижений ребёнка на этапе завершения уровня дошкольного образования.
Система организации управления и контроля за исполнением Программы	Контроль за реализацией Программы осуществляет Координатор Программы. Мониторинг реализации Программы проводится 2 раза в год в октябре и мае.
Объем и источники финансирования	Текущее бюджетное финансирование
Возможности внесения коррективов в Программу	Возможны коррективы с учетом особенностей воспитанников и потребностей их родителей в дополнительных и индивидуальных образовательных услугах.

ВВЕДЕНИЕ

Согласно Федеральному закону «Об образовании в Российской Федерации» от 29 декабря 2012 г. №273-ФЗ (далее – Федеральный закон «Об образовании в Российской Федерации») дошкольное образование является уровнем общего образования наряду с начальным общим, основным общим и средним общим образованием.

Именно в дошкольном детстве закладываются ценностные установки развития личности ребенка, основы его идентичности, отношения к миру, обществу, семье и самому себе.

Поэтому миссия дошкольного образования – сохранение уникальности и самоценности дошкольного детства как отправной точки включения и дальнейшего овладения разнообразными формами жизнедеятельности в быстро изменяющемся мире, содействие развитию различных форм активности ребенка, передача общественных норм и ценностей, способствующих позитивной социализации в поликультурном многонациональном обществе.

Задача приобщения детей к жизни в современном социальном пространстве требует обновления не только *содержания* дошкольного образования, но и *способов* взаимодействия между детьми и взрослыми, формирования базового доверия ребенка к миру, комфортного и безопасного образа жизни.

Современные образовательные программы и современный педагогический процесс должны быть направлены на поддержку разнообразия детства, что предполагает вариативность содержания и организации дошкольного образования. Вариативность содержания дошкольного образования может быть достигнута только через сохранение широкого разнообразия образовательных программ, уже существующих в российском образовательном пространстве и разрабатываемых в настоящий момент.

Современные достижения цивилизации открывают новые возможности для развития ребенка с первых дней его жизни. Эти возможности связаны:

- с повышением ценностного статуса детства в современном обществе;
- с созданием новых форм и видов развивающих сред, способных мотивировать детей;
- с появлением коммуникационных и сетевых технологий;
- с расширением инновационных программ профессиональной подготовки педагогов и воспитателей, обладающих мастерством коммуникативной компетентности и искусством мотивирования поведения детей.

I. Целевой раздел Программы

1.1. Пояснительная записка

Основная образовательная программа МБДОУ Детский сад № 9 «Солнышко» (далее – Программа) разработана педагогическим коллективом в соответствии с федеральным государственным образовательным стандартом дошкольного образования и с учетом УМК, имеющегося в ДОО¹.

В тексте основная часть набрана обычным шрифтом, а вариативная часть выделяется картинкой солнышка



Основная образовательная программа МБДОУ Д/с № 9 разработана в соответствии с основными нормативно-правовыми документами по дошкольному образованию:

Федеральный уровень

- Федеральный закон Российской Федерации от 29.12.12 № 273 ФЗ «Об образовании в Российской Федерации».
- Приказ Министерства образования и науки РФ от 17 октября 2013 г. № 1155 «Об утверждении федерального государственного образовательного стандарта дошкольного образования»
- Постановление Главного государственного санитарного врача Российской Федерации от 15 мая 2013 г. № 26 «Об утверждении СанПиН 2.4.1.3049-13 «Санитарно - эпидемиологические требования к устройству, содержанию и организации режима работы дошкольных образовательных организаций».
- Постановление Правительства Российской Федерации от 5 августа 2013 г. № 662 «Об осуществлении мониторинга системы образования».
- Приказ Министерства образования и науки РФ от 30 августа 2013 г. № 1014 «Об утверждении Порядка организации и осуществления образовательной деятельности по основным общеобразовательным программам – образовательным программам дошкольного образования».

¹примерная основная общеобразовательная программа дошкольного образования «От рождения до школы» под редакцией Н.Е. Вераксы, Т.С. Комаровой, М.А. Васильевой, Москва, Мозаика-Синтез, 2014 год
(«Юный эколог» С.Н. Николаевой, «Ладунки» И.М. Каплуновой, И.М.Новоскольцевой, «Безопасность» Стеркина Р.Б., Князева О.Л.,

- Приказ Министерства образования и науки РФ от 14 июня 2013 г. № 462 г. «Об утверждении Порядка проведения самообследования образовательной организацией».
- «Порядок приема на обучение по образовательным программам дошкольного образования» (приказ Министерства образования и науки РФ от 8 апреля 2014 года № 293)
- «Об утверждении примерной формы договора об образовании по образовательным программам дошкольного образования» (приказ Министерства образования и науки РФ от 13 января 2014 года № 8)
- «Об утверждении единого квалификационного справочника должностей руководителей, специалистов и служащих» Раздел «Квалификационные характеристики должностей работников образования» (приказ Министерства здравоохранения и социального развития РФ от 26 августа 2010 года № 761 н)
- «Об утверждении профессионального стандарта «Педагог (педагогическая деятельность в сфере дошкольного, начального общего, основного общего, среднего общего образования (воспитатель, учитель)» (приказ Министерства труда и социальной защиты РФ от 18 октября 2013 года № 544н)
- «Об утверждении Правил оказания платных образовательных услуг» (постановление Правительства РФ от 15 августа 2013 года № 706)
- «Комментарии к ФГОС дошкольного образования» (письмо Департамента государственной политики в сфере общего образования Министерства образования и науки РФ от 28 февраля 2014 года № 08-249);
- «О плане действий по обеспечению введения ФГОС дошкольного образования» (далее – План действий по обеспечению введения ФГОС ДО), (письмо Департамента государственной политики в сфере общего образования Министерства образования и науки РФ от 10 января 2014 года № 08-10);
- «О соблюдении организациями, осуществляющими образовательную деятельность, требований, установленных федеральным государственным стандартом дошкольного образования» (письмо Министерства образования и науки от 10 января 2014 года № 08-5)

Региональный уровень:

- Закон «Об образовании во Владимирской области и признании утратившими силу отдельных законов Владимирской области в сфере образования»
(от 12 августа 2013 года №86-ОЗ)

- «Об утверждении плана мероприятий («Дорожная карта») Владимирской области «Изменения в отраслях социальной сферы, направленные на повышение эффективности образования и науки» (постановление губернатора Владимирской области от 28 февраля 2013 года № 220);
- «Об утверждении плана внедрения федерального государственного образовательного стандарта дошкольного образования (ФГОС) на 2013-2014 г» (приказ Департамента образования администрации Владимирской области от 25 сентября 2013 года № 1213);

Муниципальный уровень:

- «Об утверждении плана-графика мероприятий по введению федерального государственного образовательного стандарта дошкольного образования на территории Александровского района» (приказ УО администрации Александровского района от 04.09.2013 г № 535);
- «Об организации работы по введению ФГОС ДО на 2014-2016 уч. годы» (приказ УО администрации Александровского района от 06.10.2014 г № 616);



Программа ДОО определяет содержание образования и особенности организации воспитательно-образовательного процесса (его содержание, формы, педагогические технологии, методы и приемы) в данной организации. Она обеспечивает построение целостного педагогического процесса, направленного на полноценное всестороннее развитие ребенка - физическое, социально-коммуникативное, познавательное, речевое, художественно-эстетическое - во взаимосвязи.

В соответствии с Концепцией дошкольного образования отношения педагогов и детей строятся на основе личностно-ориентированной модели общения, в атмосфере эмоционального благополучия и комфорта, как для ребенка, так и для взрослых. Важнейшим условием развития дошкольника является включение его в целесообразно организованный образовательный процесс. Программа реализуется в процессе занятий и в ходе режимных моментов с учетом приоритетности видов детской деятельности в каждом возрастном периоде.

Приоритетное направление ДОО – **познавательно-речевое развитие**. Большая роль в работе с детьми отводится развитию речи. Речевое развитие включает владение речью как средством общения и культуры; обогащение активного словаря; развитие связной, грамматически правильной диалогической и монологической речи; развитие речевого творчества; развитие звуковой и интонационной культуры речи, фонематического слуха; знакомство с книжной культурой, детской литературой, понимание на слух текстов различных жанров детской литературы; формирование звуковой аналитико-синтетической активности как предпосылки обучения грамоте.

Особая роль уделяется **игровой** деятельности, как ведущей в дошкольном детстве.

Педагоги ДОО творчески подходят к выбору программ и технологий, направляя усилия на построение целостного педагогического процесса, обеспечивающего полноценное всестороннее развитие ребенка.

Цели и задачи Программы

Цель основной общеобразовательной программы - обеспечение социальной успешности ребенка с учётом его возрастных и индивидуальных особенностей.



Исходя из цели программы, педагогический коллектив ДОО **основной целью своей работы** видит – создание благоприятных условий для полноценного проживания ребёнком дошкольного детства, формирование основ базовой культуры личности, всестороннее развитие психических и физических качеств в соответствии с возрастными и индивидуальными особенностями, подготовке к жизни в современном обществе, к обучению в школе, обеспечение безопасности жизнедеятельности дошкольника.

Задачи:

- развитие физических, интеллектуальных и личностных качеств ребенка;
- сохранение и укрепление здоровья детей;
- формирование ценностного отношения к здоровому образу жизни;
- подготовка ребенка к жизни в современном обществе;
- формирование универсальных предпосылок учебной деятельности, предусматривающих обеспечение готовности ребенка к школе, необходимой и достаточной для освоения основной образовательной программы начального общего образования;
- взаимодействие с семьями детей для обеспечения полноценного развития детей;
- осуществление необходимой коррекции недостатков в физическом и (или) психическом развитии детей;

Разработанная программа предусматривает включение воспитанников в процессы ознакомления с региональными особенностями Александровского района. Основной целью работы является развитие духовно-нравственной культуры ребенка, формирование ценностных ориентаций средствами традиционной народной культуры родного края.



- формирование у ребёнка осознанно правильного отношения к природным явлениям и объектам, которые окружают его и с которыми он знакомится в дошкольном детстве;



- создание в группах атмосферы гуманного и доброжелательного отношения ко всем воспитанникам, что позволяет растить их общительными, добрыми, любознательными, инициативными, стремящимися к самостоятельности и творчеству.

1.2. Принципы образовательной программы МБДОУ и организация на её основе образовательного процесса.

Представляется целесообразным выделить несколько групп принципов формирования программы:

Принципы, сформулированные на основе требований ФГОС

1. Поддержка разнообразия детства; сохранение уникальности и самоценности детства как важного этапа в общем развитии человека, самоценность детства - понимание (рассмотрение) детства как периода жизни значимого самого по себе, без всяких условий; значимого тем, что происходит с ребенком сейчас, а не тем, что этот период есть период подготовки к следующему периоду.
2. Личностно-развивающий и гуманистический характер взаимодействия взрослых (родителей (законных представителей), педагогических и иных работников ДОУ) и детей.
3. Уважение личности ребенка.
4. Реализация программы в формах, специфических для детей данной возрастной группы, прежде всего в форме игры, познавательной и исследовательской деятельности, в форме творческой активности, обеспечивающей художественно-эстетическое развитие ребенка.

Основные принципы дошкольного образования

1. Полноценное проживание ребенком всех этапов детства (младенческого, раннего и дошкольного возраста), обогащение (амплификация) детского развития.
2. Построение образовательной деятельности на основе индивидуальных особенностей каждого ребенка, при котором сам ребенок становится активным в выборе содержания своего образования, становится субъектом образования (далее - индивидуализация дошкольного образования).
3. Содействие и сотрудничество детей и взрослых, признание ребенка полноценным участником (субъектом) образовательных отношений.
4. Поддержка инициативы детей в различных видах деятельности.
5. Сотрудничество ДООУ с семьей.
6. Приобщение детей к социокультурным нормам, традициям семьи, общества и государства.
7. Формирование познавательных интересов и познавательных действий ребенка в различных видах деятельности.
8. Возрастная адекватность дошкольного образования (соответствие условий, требований, методов возрасту и особенностям развития).
9. Учет этнокультурной ситуации развития детей.

Принципы, сформулированные на основе особенностей программы «От рождения до школы»:

Программа является современной интегративной программой, реализующей деятельностный подход к развитию ребенка и культурологический подход к отбору содержания образования.

Принципы:

1. принцип развивающего образования, целью которого является психическое развитие ребенка;

2. принципы научной обоснованности и практической применимости, основывается на базовых положениях возрастной психологии и дошкольной педагогики;
3. решение поставленные цели и задачи на разумном минимально необходимом и достаточном материале, не допуская перегруженности детей;
4. единство воспитательных, развивающих и обучающих целей и задач образования дошкольников;
5. принципа интеграции образовательных областей в соответствии с возрастными возможностями и особенностями детей, а также спецификой образовательных областей;
6. принцип комплексно-тематического построения образовательного процесса. Данный подход подразумевает широкое использование разнообразных форм работы с детьми как в совместной деятельности взрослого и детей, так и в самостоятельной деятельности детей и использует ведущую деятельность дошкольника — игру как основу организации жизнедеятельности детского сообщества.

Условия реализации образовательной программы ДОО

- управление реализацией программы;
- создание и обновление предметно-развивающей среды;
- постановка инновационной или экспериментальной работы;
- использование различных форм сотрудничества с семьей;
- преемственность в работе ДОО и школы;
- взаимодействие ДОО с другими учреждениями.



Основная направленность образовательной программы:

Позитивная социализация и всестороннее развитие ребенка.

Основными направлениями в деятельности образовательного учреждения являются:

- охрана жизни и укрепление физического и психического здоровья детей;
- обеспечение, социально-коммуникативного, познавательно-речевого, художественно-эстетического и физического развития

детей;

- воспитание с учетом возрастных категории детей гражданственности, уважение к правам, свободам человека, любви к окружающей природе, Родине, семье
- взаимодействие с семьей для обеспечения полноценного развития детей;
- оказание консультативной и методической помощи родителям по вопросам воспитания, обучения и развития детей.

Приоритетное направление деятельности ДОО по реализации Программы - познавательно-речевое развитие детей.

Задачи педагогической работы по формированию физических, интеллектуальных и личностных качеств детей решаются интегрировано в ходе освоения всех образовательных областей наряду с задачами, отражающими специфику каждой образовательной области.

В основе организации образовательного процесса определен развивающий принцип с ведущей **игровой** деятельностью, а решение программных задач осуществляется в разных формах совместной деятельности взрослых и детей, а также в самостоятельной деятельности детей.

Содержание образовательной программы соответствует основным положениям возрастной психологии и дошкольной педагогики и выстроено по принципу развивающего образования, целью которого является развитие ребенка и обеспечивает единство воспитательных, развивающих и обучающих целей и задач.

1.3.Значимые для разработки и реализации ООП характеристики, в том числе характеристики особенностей развития детей раннего и дошкольного возраста



А). Общие сведения об учреждении, контингент детей, воспитывающихся в ДОО. Комплектование групп, режим работы детского сада. Сведения о квалификации педагогических кадров.

ДОО № 9 – детский сад общеразвивающего вида. Всего в ДОО воспитывается 95 детей. Общее количество групп – 5. Все группы однородны по возрастному составу детей

Комплектование групп

Возрастная категория	Направленность групп	Количество групп	Количество детей
От 1,5 до 2 лет	Общеразвивающая	1	18
От 2 до 3 лет	Общеразвивающая	1	19
От 3 до 4 лет	Общеразвивающая	1	20
От 4 до 5 лет	Общеразвивающая	1	20
От 5 до 6 лет	Общеразвивающая	1	18
групп – 95 детей			Всего 5

Сведения о квалификации педагогических кадров

- Музыкальный руководитель – 1
- Зам.зав по ВР -1
- Инструктор по физической культуре-1
- Воспитатели – 8

Образовательный уровень педагогов:

Всего: 11 педагогов

Образование	2014-2015	%
Среднее/пр не дошкольное	2	18
Среднее профессиональное дошкольное	4	36
Высшее	5	46

○ Квалификационный уровень педагогов:

Квалификационная категория	2013-2014	%
I категория	8	73
Высшая категория	2	18
б/к	1	9

Б) Характеристики особенностей развития детей раннего и дошкольного возраста.

В примерной основной общеобразовательной программе «От рождения до школы» достаточно полно и подробно представлены возрастные особенности дошкольников: 1,5-3, 3-4, 4-5, 5-6 и 6-7 лет, на которые педагогический коллектив опирается при организации психолого-педагогической работы.²



ациональный компонент предусматривает следующие направления деятельности:

- Приобщение к истокам национальной культуры народов, населяющих Владимирскую область Предоставление каждому ребенку возможность обучения и воспитания на родном языке, формирование у детей основ нравственности на лучших образцах национальной культуры, народных традициях и обычаях.
- Создание благоприятных условий для воспитания толерантной личности – привития любви и уважения к людям другой национальности, к их культурным ценностям.
- Ознакомление с природой родного края, формирование экологической культуры.
- Ознакомление детей с особенностями жизни и быта русского народов, праздниками, событиями общественной жизни нашей республики, символика РФ, памятниками архитектуры, декоративно-прикладным искусством.

1.4. Планируемые результаты

Целевые ориентиры, сформулированные в ФГОС дошкольного образования

Целевые ориентиры дошкольного образования представляют собой социально-нормативные возрастные характеристики возможных достижений ребенка на этапе завершения уровня дошкольного образования.

Специфика дошкольного детства (гибкость, пластичность развития ребенка, высокий разброс вариантов его развития, его непосредственность и непроизвольность), а также системные особенности дошкольного образования (необязательность уровня дошкольного образования в Российской Федерации, отсутствие возможности вменения ребенку какой-либо ответственности за результат) делают неправомерными требования от ребенка дошкольного возраста конкретных образовательных достижений и обуславливают необходимость определения результатов освоения образовательной программы в виде целевых ориентиров.

² «Примерная основная общеобразовательная программа дошкольного образования «От рождения до школы»», под ред. Н.Е.Вераксы, Т.С.Комаровой, М.А.Васильевой, Москва, Мозаика-Синтез, 2014 г., стр. 48-53, стр. 93-104.

Целевые ориентиры не подлежат непосредственной оценке, в том числе в виде педагогической диагностики (мониторинга), и не являются основанием для их формального сравнения с реальными достижениями детей. Они не являются основой объективной оценки соответствия установленным требованиям образовательной деятельности и подготовки детей. Освоение Программы не сопровождается проведением промежуточных аттестаций и итоговой аттестации воспитанников.

Настоящие требования являются ориентирами для:

- а) решения задач формирования Программы; анализа профессиональной деятельности; взаимодействия с семьями воспитанников;
- б) изучения характеристик образования детей в возрасте от 2 месяцев до 8 лет;
- в) информирования родителей (законных представителей) и общественности относительно целей дошкольного образования, общих для всего образовательного пространства Российской Федерации.

Целевые ориентиры не могут служить непосредственным основанием при решении управленческих задач, включая:

аттестацию педагогических кадров;

оценку качества образования;

оценку как итогового, так и промежуточного уровня развития детей, в том числе в рамках мониторинга (в том числе в форме тестирования, с использованием методов, основанных на наблюдении, или иных методов измерения результативности детей);

оценку выполнения муниципального (государственного) задания посредством их включения в показатели качества выполнения задания;

распределение стимулирующего фонда оплаты труда работников ДОУ.

Целевые ориентиры программы выступают основаниями преемственности дошкольного и начального общего образования. При соблюдении требований к условиям реализации Программы настоящие целевые ориентиры предполагают

формирование у детей дошкольного возраста предпосылок к учебной деятельности на этапе завершения ими дошкольного образования.

К целевым ориентирам дошкольного образования относятся следующие социально-нормативные возрастные характеристики возможных достижений ребенка:

- Целевые ориентиры образования в раннем возрасте.
- Целевые ориентиры на этапе завершения дошкольного образования.

Целевые ориентиры образования в раннем возрасте:

- ребенок интересуется окружающими предметами и активно действует с ними; эмоционально вовлечен в действия с игрушками и другими предметами, стремится проявлять настойчивость в достижении результата своих действий;
- использует специфические, культурно фиксированные предметные действия, знает назначение бытовых предметов (ложки, расчески, карандаша и пр.) и умеет пользоваться ими. Владеет простейшими навыками самообслуживания; стремится проявлять самостоятельность в бытовом и игровом поведении;
- владеет активной речью, включенной в общение; может обращаться с вопросами и просьбами, понимает речь взрослых; знает названия окружающих предметов и игрушек;
- стремится к общению со взрослыми и активно подражает им в движениях и действиях; появляются игры, в которых ребенок воспроизводит действия взрослого;
- проявляет интерес к сверстникам; наблюдает за их действиями и подражает им;
- проявляет интерес к стихам, песням и сказкам, рассматриванию картинки, стремится двигаться под музыку; эмоционально откликается на различные произведения культуры и искусства;
- у ребенка развита крупная моторика, он стремится осваивать различные виды движения (бег, лазанье, перешагивание и пр.).

Целевые ориентиры на этапе завершения дошкольного образования:

- ребенок овладевает основными культурными способами деятельности, проявляет инициативу и самостоятельность в разных видах деятельности - игре, общении, познавательно-исследовательской деятельности, конструировании и др.; способен выбирать себе род занятий, участников по совместной деятельности;

- ребенок обладает установкой положительного отношения к миру, к разным видам труда, другим людям и самому себе, обладает чувством собственного достоинства; активно взаимодействует со сверстниками и взрослыми, участвует в совместных играх. Способен договариваться, учитывать интересы и чувства других, сопереживать неудачам и радоваться успехам других, адекватно проявляет свои чувства, в том числе чувство веры в себя, старается разрешать конфликты;
- ребенок обладает развитым воображением, которое реализуется в разных видах деятельности, и прежде всего в игре; ребенок владеет разными формами и видами игры, различает условную и реальную ситуации, умеет подчиняться разным правилам и социальным нормам;
- ребенок достаточно хорошо владеет устной речью, может выражать свои мысли и желания, может использовать речь для выражения своих мыслей, чувств и желаний, построения речевого высказывания в ситуации общения, может выделять звуки в словах, у ребенка складываются предпосылки грамотности;
- у ребенка развита крупная и мелкая моторика; он подвижен, вынослив, владеет основными движениями, может контролировать свои движения и управлять ими;
- ребенок способен к волевым усилиям, может следовать социальным нормам поведения и правилам в разных видах деятельности, во взаимоотношениях со взрослыми и сверстниками, может соблюдать правила безопасного поведения и личной гигиены;
- ребенок проявляет любознательность, задает вопросы взрослым и сверстникам, интересуется причинно-следственными связями, пытается самостоятельно придумать объяснения явлениям природы и поступкам людей; склонен наблюдать, экспериментировать. Обладает начальными знаниями о себе, о природном и социальном мире, в котором он живет; знаком с произведениями детской литературы, обладает элементарными представлениями из области живой природы, естествознания, математики, истории и т.п.; ребенок способен к принятию собственных решений, опираясь на свои знания и умения в различных видах деятельности.



Психолого-педагогическая диагностика воспитанников

В соответствии с пунктом 3.2.3. ФГОС ДО при реализации программы в начале года проводится оценка индивидуального развития детей. Такая оценка проводится воспитателями групп и специалистами в рамках педагогической диагностики

(оценки индивидуального развития детей дошкольного возраста, связанной с оценкой эффективности педагогических действий и лежащей в основе их дальнейшего планирования) на основе программных требований с использованием низкоформализованных методов.

Результаты педагогической диагностики (мониторинга) используются исключительно для решения следующих образовательных задач:

- 1) индивидуализации образования (в том числе поддержки ребенка, построения его образовательной траектории или профессиональной коррекции особенностей его развития);
- 2) оптимизации работы с группой детей.

Общий вывод по итогам диагностирования воспитателями подводится заместителем заведующей по ВР в начале ноября в форме справки, выявляются дети группы риска. Обработанные информационные карты выдаются воспитателям для работы в течение учебного года, повторно диагностика проводится в марте-апреле в зависимости от возрастной группы. Результаты сопоставляются, вновь определяются дети с различными проблемами, корректируется дальнейшая работа с ними. Необходимым условием в этом разделе является заполнение индивидуальных карт развития детей и индивидуальных маршрутов воспитанников, в которых указывается план коррекционной работы с детьми группы риска.

По запросам участников образовательного процесса используется психологическая диагностика развития детей (выявление и изучение индивидуально-психологических особенностей детей), которую проводит педагог-психолог с использованием высокоформализованных методов. Участие ребенка в психологической диагностике допускается только с согласия его родителей (законных представителей). Ежегодно осенью и весной педагог-психолог проводит диагностику готовности детей 6-7 лет к школьному обучению.

Результаты психологической диагностики могут использоваться для решения задач психологического сопровождения и проведения квалифицированной коррекции развития детей. Систематически проходят заседания психолого-медико-педагогических консилиумов в отношении детей, которым определяется индивидуальный маршрут сопровождения.

Мониторинг педагогического сопровождения детей.

Критерии и показатели реализации образовательной программы.



Оценка результатов развития дошкольников строится на основе показателей развития, данных в программе воспитания и обучения в детском саду по пяти направлениям развития:

- Познавательное развитие
- Социально-коммуникативное развитие
- Физическое развитие
- Художественно-эстетическое развитие

Развитие детей раннего возраста отслеживается по карте нервно-психического развития (Печора К.Л., Пантюхина Г.В., Голубева Л.Г.).

Развитие детей от 3-х до 7-ми лет отслеживается по индивидуальным картам развития ребенка. При этом педагогами используются диагностические методики: **ОТСЛЕЖИВАНИЕ РАЗВИТИЯ РЕБЕНКА - ДОШКОЛЬНИКА В ОБРАЗОВАТЕЛЬНОМ ПРОЦЕССЕ (Короткова Н.А., Нежнов П.Г.:**

- I. Творческая инициатива: наблюдение за сюжетной игрой;
- II. Инициатива как целеполагание и волевое усилие: наблюдение за продуктивной деятельностью;
- III. Коммуникативная инициатива: наблюдение за совместной игрой/совместной продуктивной деятельностью;
- IV. Познавательная инициатива - любознательность: наблюдение в познавательно-исследовательской и продуктивной деятельности). Примеры карт см в приложении.

«Экспресс-анализ и оценка детской деятельности» под ред. О.А.Сафоновой

«Схема изучения знаний детей о животных и растениях» под ред. Т.М.Бондаренко.

Диагностика детей по основным направлениям программы проводится дважды в год (сентябрь, май).

Готовность детей к школе проводится один раз в год (апрель).

(Тест «Керна-Йерасека» «Психолого-педагогическая готовность ребенка к школе» Нижегородцева Н.В., В.Д.Шадриков)
(образец тест см приложение)

II. Содержательный раздел

Содержание программы определяется в соответствии с направлениями развития ребенка, соответствует основным положениям возрастной психологии и дошкольной педагогики и обеспечивает единство воспитательных, развивающих и обучающих целей и задач.

Целостность педагогического процесса в ДОУ обеспечивается реализацией комплексной программы дошкольного воспитания «От рождения до школы» под редакцией Н.Е.Вераксы, парциальных программ: «Юный эколог» С.Н.Николаевой, «Ладушки» И.М.Каплуновой, И.М.Новоскольцевой, «Безопасность» Стеркина Р.Б., Князева О.Л. Воспитание и обучение осуществляется на русском языке - государственном языке России.

2.1. Образовательная деятельность в соответствии с образовательными областями с учетом используемых в ДОУ программ и методических пособий, обеспечивающих реализацию Программы.

Содержание Программы обеспечивает развитие личности, мотивации и способностей детей в различных видах деятельности и охватывает следующие структурные единицы, представляющие определенные направления развития и образования детей (далее - образовательные области):

- социально-коммуникативное развитие;
- познавательное развитие;
- речевое развитие;
- художественно-эстетическое развитие;
- физическое развитие.

2.1.1. Социально-коммуникативное развитие направлено на:

- усвоение норм и ценностей, принятых в обществе, включая моральные и нравственные ценности;
- развитие общения и взаимодействия ребенка со взрослыми и сверстниками;

- становление самостоятельности, целенаправленности и саморегуляции собственных действий; развитие социального и эмоционального интеллекта, эмоциональной отзывчивости, сопереживания, формирование готовности к совместной деятельности со сверстниками, формирование уважительного отношения и чувства принадлежности к своей семье и к сообществу детей и взрослых в Организации;
- формирование позитивных установок к различным видам труда и творчества;
- формирование основ безопасного поведения в быту, социуме, природе.

Основные цели и задачи

Социализация, развитие общения, нравственное воспитание. Усвоение норм и ценностей, принятых в обществе, воспитание моральных и нравственных качеств ребенка, формирование умения правильно оценивать свои поступки и поступки сверстников.

Развитие общения и взаимодействия ребенка с взрослыми и сверстниками, развитие социального и эмоционального интеллекта, эмоциональной отзывчивости, сопереживания, уважительного и доброжелательного отношения к окружающим. Формирование готовности детей к совместной деятельности, развитие умения договариваться, самостоятельно разрешать конфликты со сверстниками.

Ребенок в семье и сообществе. Формирование образа Я, уважительного отношения и чувства принадлежности к своей семье и к сообществу детей и взрослых в организации: формирование гендерной, семейной принадлежности.

Самообслуживание, самостоятельность, трудовое воспитание. Развитие навыков самообслуживания; становление самостоятельности, целенаправленности и саморегуляции собственных действий.

Воспитание культурно-гигиенических навыков.

Формирование позитивных установок к различным видам труда и творчества, воспитание положительного отношения к труду, желания трудиться.

Воспитание ценностного отношения к собственному труду, труду других людей и его результатам. Формирование умения ответственно относиться к порученному заданию (умение и желание доводить дело до конца, стремление сделать его хорошо).

Формирование первичных представлений о труде взрослых, его роли в обществе и жизни каждого человека.

Формирование основ безопасности. Формирование первичных представлений о безопасном поведении в быту, социуме, природе. Воспитание осознанного отношения к выполнению правил безопасности.

Формирование осторожного и осмотрительного отношения к потенциально опасным для человека и окружающего мира природы ситуациям.

Формирование представлений о некоторых типичных опасных ситуациях и способах поведения в них.


Формирование элементарных представлений о правилах безопасности дорожного движения; воспитание осознанного отношения к необходимости выполнения этих правил.

Методическое обеспечение образовательной области



«Социально-коммуникативное развитие».

Программы и технологии:

Образовательная область	Содержание психолого-педагогической работы	Задачи	Программно-методическое обеспечение
«Социально-коммуникативное»	<p>1 Социализация, развитие общения, нравственное воспитание.</p> <p>2 Ребенок в семье и сообществе, патриотическое воспитание.</p>	<p>1.развитие игровой деятельности детей;</p> <p>2.приобщение к элементарным общепринятым нормам правилам взаимоотношения со сверстниками и взрослыми (в том числе моральным);</p> <p>3.формирование гендерной, семейной, гражданской принадлежности, патриотических чувств, чувства принадлежности к мировому сообществу;</p> <p> формирование интереса к ознакомлению с культурными ценностями и историей родной страны, посёлка.</p>	<p>Программа «От рождения до школы» под редакцией Н.Е. Вераксы, Т.С. Комаровой, М.А. Васильевой, Москва, Мозаика-Синтез, 2014год.</p> <p>1. В.И. Петрова, Т.Д. Стульник. Нравственное воспитание в детском саду. Москва, Мозаика-Синтез, 2010 г.</p> <p>2. «Воспитание нравственных чувств у старших дошкольников под ред. А.М. Виноградовой. М., «Просвещение», 2009 г.</p> <p>3. «Нравственно-трудовое воспитание детей в д/саду» под ред. Р.С. Буре. М., «Просвещение», 2000 г.</p> <p>4. «Нравственно-эстетическое воспитание ребёнка в д/саду» под ред. Н. Ветлугиной. М., «Просвещение», 2009 г.</p> <p>5. Н.Ф. Губанова. Игровая деятельность в д /саду. Изд. «Мозаика-Синтез», Москва, 2006 г.</p> <p>6. Руководство играми детей в дошкольных учреждениях, под ред. Васильевой, М., «Просвещение», 2008 г.</p> <p>7.Д.В. Менджерицкая. Воспитателю о детской игре. М., «Просвещение», 2000 г.</p> <p>8. А.К. Бондаренко. Дидактическая игра в детском саду. М., «Просвещение», 2000 г.</p> <p>9. «Дидактические игры и занятия с детьми раннего возраста, под. ред. С.Л. Новосёловой. М., Просвещение», 2009 г.</p> <p>10. Е.В. Зворыгина. Первые сюжетные игры малышей. М., «Просвещение», 2000г.</p> <p>11. Е.А. Тимофеева. Подвижные игры с детьми младшего дошкольного возраста. М., «Просвещение», 2005 г.</p>

	<p>3 Самообслуживание, самостоятельность, трудовое воспитание</p>	<p>1 развитие трудовой деятельности; 2.воспитание ценностного отношения к собственному труду, труду других людей и его результатам; 3.формирование первичных представлений о труде взрослых, его роли в обществе и жизни каждого человека</p>	<p>Программа «От рождения до школы» под редакцией Н.Е. Вераксы, Т.С. Комаровой, М.А. Васильевой, Москва, Мозаика-Синтез, 2014 год. 1. Т.С. Комарова, Л.В. Куцакова. Трудовое воспитание в д/саду. М., «Мозаика - Синтез», 2005 г. 2. Т.А. Маркова. Воспитание трудолюбия у дошкольников. Москва, «Просвещение», 2006 г. 3. Р.С. Буре, Г.Н. Година. Учите детей трудиться. Москва, «Просвещение», 2000 г. 4. «Трудовое воспитание детей дошкольного возраста» под ред. М.А.Васильевой. М., «Просвещение», 2005 г. 5. «Воспитание дошкольника в труде» под ред.В.Г. Нечаевой. М., «Просвещение», 2010</p>
	<p>4 Формирование основ безопасности</p>	<p>1.формирование представлений об опасных для человека и окружающего мира природы ситуациях и способах поведения в них; 2.приобщение к правилам безопасного для человека и окружающего мира природы поведения; 3.передача детям знаний о правилах безопасности дорожного движения в качестве пешехода и пассажира транспортного средства; 4.формирование осторожного и осмотрительного отношения к потенциально опасным для человека и окружающего мира природы ситуациям</p>	<p>Программа «От рождения до школы» под редакцией Н.Е. Вераксы, Т.С. Комаровой, М.А. Васильевой, Москва, Мозаика-Синтез, 2014 год. 1. Е.А. Романов. Правила дорожного движения для детей дошкольного возраста. М.:, « Сфера», 2006 г. 2. И.В. Кононова. Сценарии по пожарной безопасности для дошкольников. Москва, «Айрис-дидактика», 2006 г. 3. О.В. Дыбина. Ребёнок и окружающий мир. Москва, Мозаика-Синтез, 2005 г. 4. К.Ю. Белая, В.Н. Зимонина. Как обеспечить безопасность дошкольников. Москва, «Просвещение», 2004 г.</p>

2.1.2. Познавательное развитие предполагает:

- развитие интересов детей, любознательности и познавательной мотивации;
- формирование познавательных действий, становление сознания;
- развитие воображения и творческой активности;
- формирование первичных представлений о себе, других людях, объектах окружающего мира, о свойствах и отношениях объектов окружающего мира (форме, цвете, размере, материале, звучании, ритме, темпе, количестве, числе, части и целом, пространстве и времени, движении и покое, причинах и следствиях и др.);
- о малой родине и Отечестве, представлений о социокультурных ценностях нашего народа, об отечественных традициях и праздниках, о планете Земля как общем доме людей, об особенностях ее природы, многообразии стран и народов мира.

Основные цели и задачи

- **Формирование элементарных математических представлений.** Формирование элементарных математических представлений, первичных представлений об основных свойствах и отношениях объектов окружающего мира: форме, цвете, размере, количестве, числе, части и целом, пространстве и времени.
- **Развитие познавательно-исследовательской деятельности.** Развитие познавательных интересов детей, расширение опыта ориентировки в окружающем, сенсорное развитие, развитие любознательности и познавательной мотивации; формирование познавательных действий, становление сознания; развитие воображения и творческой активности; формирование первичных представлений об объектах окружающего мира, о свойствах и отношениях объектов окружающего мира (форме, цвете, размере, материале, звучании, ритме, темпе, причинах и следствиях и др.).
- Развитие восприятия, внимания, памяти, наблюдательности, способности анализировать, сравнивать, выделять характерные, существенные признаки предметов и явлений окружающего мира; умения устанавливать простейшие связи между предметами и явлениями, делать простейшие обобщения.
- **Ознакомление с предметным окружением.** Ознакомление с предметным миром (название, функция, назначение, свойства и качества предмета); восприятие предмета как творения человеческой мысли и результата труда.
- Формирование первичных представлений о многообразии предметного окружения; о том, что человек создает предметное окружение, изменяет и совершенствует его для себя и других людей, делая жизнь более удобной и комфортной. Развитие умения устанавливать причинно-следственные связи между миром предметов и природным миром.
- **Ознакомление с социальным миром.** Ознакомление с окружающим социальным миром, расширение кругозора детей, формирование целостной картины мира. Формирование первичных представлений о малой родине и Отечестве, представлений о социокультурных ценностях нашего народа, об отечественных традициях и праздниках. Формирование гражданской принадлежности; воспитание любви к Родине, гордости за ее достижения, патриотических чувств. Формирование элементарных представлений о планете Земля как общем доме людей, о многообразии стран и народов мира.
- **Ознакомление с миром природы.** Ознакомление с природой и природными явлениями. Развитие умения устанавливать причинно-следственные связи между природными явлениями. Формирование первичных представлений о природном



многообразии планеты Земля. Формирование элементарных экологических представлений. Формирование понимания того, что человек — часть природы, что он должен беречь, охранять и защищать ее, что в природе все взаимосвязано, что жизнь человека на Земле во многом зависит от окружающей среды. Воспитание умения правильно вести себя в природе. Воспитание любви к природе, желания беречь ее.

Методическое обеспечение образовательной области «Познавательное развитие».

Программы и технологии:



Образовательная область	Содержание психолого-педагогической работы	Задачи	Программно-методическое обеспечение
-------------------------	--	--------	-------------------------------------

<p>«Познавательное развитие»</p>	<p>1 Развитие познавательно-исследовательской деятельности 2 Приобщение к социокультурным ценностям 3 Ознакомление с миром природы</p>	<p>1. сенсорное развитие; 2. развитие познавательно-исследовательской и продуктивной (конструктивной) деятельности; 3. целостной картины мира, расширение кругозора детей;</p> <p> формирование у дошкольников умения выбирать необходимую информацию;</p> <p> формирование у дошкольников начал экологической культуры, осознанно правильного отношения к явлениям, объектам</p>	<p>Программа «От рождения до школы» под редакцией Н.Е. Вераксы, Т.С. Комаровой, М.А. Васильевой, Москва, Мозаика-Синтез, 2014 год.</p> <p>1. Л.Я. Береславский. Интеллектуальная мастерская. Москва, «Линка-пресс», 2000 г. 2. М.В. Кралина. Логика. Екатеринбург., «У-Фактория», 1998 г. 3. В.Н. Нищева. Мир природы. С-П, «Детство-Пресс», 2004 г. 4. Л.В. Квинько. Секреты природы – это так интересно. М., «Линка-пресс», 2004 г. 5. А.И. Иванова. Методика организации экологических наблюдений и экспериментов в д/саду. М., «Творческий центр», 2004 г. 6 Программа «Юный эколог» Н.Н. Николаевой</p>
----------------------------------	--	---	---

	4 ФЭМП	4. формирование элементарных математических представлений	<ol style="list-style-type: none"> 1. «Умственное воспитание детей дошкольного возраста» под ред. Н.Н. Поддьякова, Ф.А. Сохина. М., «Просвещение», 2000 г. 2. «Воспитание сенсорной культуры ребёнка» под ред. Л.А. Венгера. М., «Просвещение», 2005г. 3. Л.Г. Венгер Дидактические игры и упражнения по развитию умственных способностей у детей дошкольного возраста. Москва, «Просвещение», 2009 г. 4. О.М. Дьяченко. Чего на свете не бывает. Москва, «Просвещение», 2010 г. 5. Н.А. Арапова – Пискарева. Формирование элементарных математических представлений в детском саду. Москва. Мозаика-Синтез, 2006 г. 7. В.П. Новикова. Математика в д/саду 4-5 лет – 5-6 лет. М., «Мозаика- Синтез», 2005 г . 8.Т.А. Шорыгина. Точные сказки. Формирование временных представлений. Москва. Книголюб, 2005 г. 9. З.А. Михайлова, Э.Н. Иоффе. Математика от трёх до семи. Санкт-Петербург, из-во «Акцидент», 2012г. 10. Смоленцова. Сюжетно-дидактические игры с математическим содержанием. Москва. «Просвещение», 2010г. 11. Л.С. Метлина. Занятия по математике в д/саду.
--	--------	---	---


2.1.3. Речевое развитие включает


- владение речью как средством общения и культуры;
- обогащение активного словаря;
- развитие связной, грамматически правильной диалогической и монологической речи;
- развитие речевого творчества;
- развитие звуковой и интонационной культуры речи, фонематического слуха;
- знакомство с книжной культурой, детской литературой, понимание на слух текстов различных жанров детской литературы;
- формирование звуковой аналитико-синтетической активности как предпосылки обучения грамоте.
- Основные цели и задачи
- **Развитие речи.** Развитие свободного общения с взрослыми и детьми, овладение конструктивными способами и средствами взаимодействия с окружающими.
- Развитие всех компонентов устной речи детей: грамматического строя речи, связной речи — диалогической и монологической форм; формирование словаря, воспитание звуковой культуры речи.
- Практическое овладение воспитанниками нормами речи.
- **Художественная литература.** Воспитание интереса и любви к чтению; развитие литературной речи.
- Воспитание желания и умения слушать художественные произведения, следить за развитием действия.

Методическое обеспечение образовательной области «Речевое развитие»



Программы и технологии:

Образовательная область	Содержание психолого-педагогической работы	Задачи	Программно-методическое обеспечение
«Речевое развитие»	1 Развитие речи	<p>1. развитие свободного общения детей с взрослыми и сверстниками;</p> <p>2. развитие всех компонентов устной речи детей (лексической стороны, грамматического строя речи, произносительной стороны речи; связной речи - диалогической и монологической форм) в различных формах и видах детской деятельности;</p> <p>3. практическое овладение детьми нормами речи;</p> <p> обеспечение работы по подготовке к обучению грамоте</p>	<p>Программа «От рождения до школы» под редакцией Н.Е. Вераксы, Т.С. Комаровой, М.А. Васильевой, Москва, Мозаика-Синтез, 2014 год.</p> <p>1. В.В. Гербова. Развитие речи в детском саду. Москва. Мозаика-Синтез, 2007 г.</p> <p>2. О.В. Епифанцева. Развитие речи и окружающий мир. Дидактический материал. Волгоград, 2007 г.</p> <p>3. А.И. Максаков. Воспитание звуковой культуры речи. Москва. Мозаика-Синтез, 2006 г.</p> <p>4. О.С. Ушакова. Развитие речи и творчества дошкольников (игры, упражнения, конспекты занятий). Москва. «Сфера», 2005 г.</p> <p>5. Л.Н. Смирнова. Развитие речи у детей 2-3 лет. Москва, Мозаика-Синтез, 2006 г.</p> <p>6. И.А. Чистякова. 33 игры для развития глагольного словаря дошкольников. Санкт-Петербург, Каро, 2005 г.</p> <p>7. И.А. Чистякова. 64 игры для формирования грамотной фразы у дошкольников. С-П., Каро, 2006 г.</p> <p>8. Швайко Г.С. Игры и игровые упражнения по развитию речи. Москва. Айрис-пресс, 2006 г.</p> <p>9. Т.И. Подрезова. Материал к занятиям по развитию речи. Москва, Айрис-дидактика, 2006г.</p>

	<p>2 Приобщение к художественной литературе</p>	<p>1. формирование целостной картины мира, в том числе первичных ценностных представлений;</p> <p>2. развитие литературной речи;</p> <p>3. приобщение к словесному искусству, в том числе развитие художественного восприятия и эстетического вкуса</p> <p> формирование интереса и потребности в чтении</p>	<p>Программа «От рождения до школы» под редакцией Н.Е. Вераксы, Т.С. Комаровой, М.А. Васильевой, Москва, Мозаика-Синтез, 2014 год.</p> <p>1. В.В.Гербова. Приобщение детей к художественной литературе. М.: Мозаика-Синтез, 2005 г.</p> <p>2. В.В.Гербова, Н.П.Ильчук. Книга для чтения в детском саду и дома. Хрестоматия 2-4 года. М., Оникс-XXI век, 2005 г.</p> <p>3. В.В.Гербова, Н.П.Ильчук. Книга для чтения в детском саду и дома. Хрестоматия 4-5 лет. М., Оникс-XXI век, 2005 г.</p> <p>4. В.В.Гербова, Н.П.Ильчук. Книга для чтения в детском саду и дома. Хрестоматия 5-7 лет. М., Оникс-XXI век, 2005 г.</p> <p>5. О.С.Ушакова. Знакомим дошкольников с литературой. М.: Сфера, 1998 г.</p> <p>6. О.С.Ушакова. Знакомим дошкольников 3-5 лет с литературой. М., 2001 г.</p> <p>7. О.С.Ушакова. Знакомим дошкольников 5-7 лет с литературой. М., 2001 г.</p> <p>8. Детская художественная литература различных авторов.</p>
--	---	---	---

2.1.4. Художественно-эстетическое развитие предполагает

- развитие предпосылок ценностно-смыслового восприятия и понимания произведений искусства (словесного, музыкального, изобразительного), мира природы;
- становление эстетического отношения к окружающему миру;
- формирование элементарных представлений о видах искусства;
- восприятие музыки, художественной литературы, фольклора;
- стимулирование сопереживания персонажам художественных произведений;
- реализацию самостоятельной творческой деятельности детей (изобразительной, конструктивно-модельной, музыкальной и др.).

Основные цели и задачи

Формирование интереса к эстетической стороне окружающей действительности, эстетического отношения к предметам и явлениям окружающего мира, произведениям искусства; воспитание интереса к художественно-творческой деятельности.

Развитие эстетических чувств детей, художественного восприятия, образных представлений, воображения, художественно-творческих способностей.

Развитие детского художественного творчества, интереса к самостоятельной творческой деятельности (изобразительной, конструктивно-модельной, музыкальной и др.); удовлетворение потребности детей в самовыражении.

Приобщение к искусству. Развитие эмоциональной восприимчивости, эмоционального отклика на литературные и музыкальные произведения, красоту окружающего мира, произведения искусства.

Приобщение детей к народному и профессиональному искусству (словесному, музыкальному, изобразительному, театральному, к архитектуре) через ознакомление с лучшими образцами отечественного и мирового искусства; воспитание умения понимать содержание произведений искусства.

Формирование элементарных представлений о видах и жанрах искусства, средствах выразительности в различных видах искусства.

Изобразительная деятельность. Развитие интереса к различным видам изобразительной деятельности; совершенствование умений в рисовании, лепке, аппликации, прикладном творчестве.

Воспитание эмоциональной отзывчивости при восприятии произведений изобразительного искусства.

Воспитание желания и умения взаимодействовать со сверстниками при создании коллективных работ.

Конструктивно-модельная деятельность. Приобщение к конструированию; развитие интереса к конструктивной деятельности, знакомство с различными видами конструкторов.

Воспитание умения работать коллективно, объединять свои поделки в соответствии с общим замыслом, договариваться, кто какую часть работы будет выполнять.

Музыкальная деятельность. Приобщение к музыкальному искусству; развитие предпосылок ценностно-смыслового восприятия и понимания музыкального искусства; формирование основ музыкальной культуры, ознакомление с элементарными музыкальными понятиями, жанрами; воспитание эмоциональной отзывчивости при восприятии музыкальных произведений.

Развитие музыкальных способностей: поэтического и музыкального слуха, чувства ритма, музыкальной памяти; формирование песенного, музыкального вкуса.

Воспитание интереса к музыкально-художественной деятельности, совершенствование умений в этом виде деятельности. Развитие детского музыкально-художественного творчества, реализация самостоятельной творческой деятельности детей; удовлетворение потребности в самовыражении.

Методическое обеспечение образовательной области «Художественно-эстетическое развитие»



Образователь-	Содержание	Задачи	Программно-методическое
---------------	------------	--------	-------------------------

ная область	психолого-педагогической работы		обеспечение
Художественно-эстетическое развитие»	<p>1 Приобщение к искусству</p> <p>2 Изобразительная деятельность</p> <p>3 Конструктивно-модельная деятельность</p>	<p>1. развитие продуктивной деятельности детей (рисование, лепка, аппликация, художественный труд);</p> <p>2. развитие детского творчества;</p> <p>3. приобщение к изобразительному искусству</p>	<p>Программа «От рождения до школы» под редакцией Н.Е. Вераксы, Т.С. Комаровой, М.А. Васильевой, Москва, Мозаика-Синтез, 2014 год.</p> <p>1. Т.С. Комарова. Детское художественное творчество. Изд. «Мозаика-Синтез», 2006 г.</p> <p>2. О.А. Соломенникова. Радость творчества. Москва, Мозаика-Синтез, 2005 г.</p> <p>3. «Эстетическое воспитание в д/с» под ред. Н.А. Ветлугиной. М., «Просвещение», 1985 г.</p> <p>4. О.Г. Жукова. Планирование и конспекты занятий по изодеятельности. Москва, Айрис-дидактика, 2007 г.</p> <p>5. Т.С. Комарова. Изобразительная деятельность в детском саду. Москва, Мозаика-Синтез, 2006 г.</p> <p>6. Т.С. Комарова, А.И. Савенков. Коллективное творчество дошкольников. Москва, Педагогическое общество России, 2005 г.</p> <p>7. Н.Б. Халезова. Декоративная лепка в детском саду. Москва, Сфера, 2005 г.</p> <p>8. А.А. Грибовской. Коллективное творчество дошкольников. Москва, «Сфера», 2004 г.</p> <p>9. Л.В. Куцакова. Конструирование и художественный труд в детском саду. Москва, «Сфера», 2006 г.</p> <p>10. Л.В. Куцакова. Конструирование и ручной труд в д/саду. М., «Просвещение», 1990 г.</p> <p>11. З.В. Лиштван. Конструирование. М., «Просвещение», 1981 г.</p> <p>12. Э.К. Гульянц, И.Я. Базик. Что можно сделать из природного материала. М., «Просвещение», 1984</p>

	<p>4 Музыкальная деятельность</p>	<p>1.развитие музыкально-художественной деятельности;</p> <p>2.приобщение к музыкальному искусству;</p> <p>3.развитие способности эмоционально воспринимать музыку</p>	<p>Программа «От рождения до школы» под редакцией Н.Е. Вераксы, Т.С. Комаровой, М.А. Васильевой, Москва, Мозаика-Синтез, 2014 год.</p> <p>1. И.Каплунова, И. Новоскольцева, Программа музыкального воспитания детей дошкольного возраста «Ладушки», С-Петербург, Композитор, 2000 г.</p> <p>2. И.Каплунова, И. Новоскольцева, И.Алексеева, Пособие для музыкальных руководителей дошкольных учреждений «Топ – топ, каблучок», 1 и 2 части. С-Петербург, Композитор, 2005 г.</p> <p>3. И.Каплунова, И. Новоскольцева, Библиотека программы «Ладушки», «Потанцуй со мной, дружок», Методическое пособие с аудиоприложениями для музыкальных руководителей детских садов, учителей музыки, педагогов, С-Петербург, Невская нота, 2010 г.</p> <p>4. И.Каплунова, И. Новоскольцева, Праздник шаров, С-Петербург, Композитор, 2011 г.</p> <p>5. А.И.Буренина, Программа по ритмической пластике для детей «Ритмическая мозаика», С-Петербург, 2000 г.</p> <p>6. Т.Ф.Коренева, Музыкально ритмические движения для детей дошкольного и младшего школьного возраста. М.: Владос, 2001 г.</p> <p>7. Т.Сауко, А.Буренина, Программа по музыкально-ритмическому воспитанию детей 2 -3 лет «Топ-хлоп малыши», С-Петербург, 2001 г.</p>
--	-----------------------------------	--	--

2.1.5. Физическое развитие включает

- приобретение опыта в следующих видах деятельности детей: двигательной, в том числе связанной с выполнением упражнений, направленных на развитие таких физических качеств, как координация и гибкость;
- способствующих правильному формированию опорно-двигательной системы организма, развитию равновесия, координации движения, крупной и мелкой моторики обеих рук, а также с правильным, не наносящем ущерба организму выполнением основных движений (ходьба, бег, мягкие прыжки, повороты в обе стороны),
- формирование начальных представлений о некоторых видах спорта, овладение подвижными играми с правилами;
- становление целенаправленности и саморегуляции в двигательной сфере;

- становление ценностей здорового образа жизни, овладение его элементарными нормами и правилами (в питании, двигательном режиме, закаливании, при формировании полезных привычек и др.).

Основные цели и задачи

Формирование начальных представлений о здоровом образе жизни.

Формирование у детей начальных представлений о здоровом образе жизни.

Физическая культура. Сохранение, укрепление и охрана здоровья детей; повышение умственной и физической работоспособности, предупреждение утомления.

Обеспечение гармоничного физического развития, совершенствование умений и навыков в основных видах движений, воспитание красоты, грациозности, выразительности движений, формирование правильной осанки.

Формирование потребности в ежедневной двигательной деятельности. Развитие инициативы, самостоятельности и творчества в двигательной активности, способности к самоконтролю, самооценке при выполнении движений.

Развитие интереса к участию в подвижных и спортивных играх и физических упражнениях, активности в самостоятельной двигательной деятельности; интереса и любви к спорту.

Методическое обеспечение образовательной области «Физическое развитие»

Программы и технологии:



Образовательная область	Содержание психолого-педагогической работы	Задачи	Программно-методическое обеспечение
«Физическое развитие»	1. Формирование начальных представлений о здоровом образе жизни.	<p>1. сохранение и укрепление физического и психического здоровья детей;</p> <p>2. воспитание культурно-гигиенических навыков;</p> <p>3. формирование начальных представлений о здоровом образе жизни;</p> <p>создавать условия для формирования правильной осанки</p>	<p>Программа «От рождения до школы» под редакцией Н.Е. Вераксы, Т.С. Комаровой, М.А. Васильевой, Москва, Мозаика-Синтез, 2014 год.</p> <p>1. О.Н. Моргунова. Физкультурно-оздоровительная работа в ДОУ. Воронеж, ТЦ «Учитель» 2005 г.</p> <p>2. М.Ю. Картушина. Сценарии оздоровительных досугов. Москва, «Сфера», 2005 г.</p> <p>3. Т.И. Оверчук. «Здоровье и физическое развитие детей в дошкольных образовательных учреждениях», проблемы и пути оптимизации. М., «Гном и Д», 2004 г.</p> <p>4. Ю.Е. Антонов, М.М. Кузнецова. «Социальная технология – здоровый дошкольник». Москва, «Аркти» 2001 г.</p> <p>5. Н.В. Микляева. «Физкультурно-оздоровительная работа детского сада в контексте новых федеральных требований». Методическое пособие, М.: «Перспектива» 2011 г.</p> <p>6. Л.И. Пензулаева. «Оздоровительная гимнастика для детей дошкольного возраста», М.: «Владос». 2001 г.</p>

	<p>2. Физическая культура</p>	<p>1. развитие физических качеств (скоростных, силовых, гибкости, выносливости и координации);</p> <p>2. накопление и обогащение двигательного опыта детей (овладение основными движениями);</p> <p>3. формирование у воспитанников потребности в двигательной активности и физическом совершенствовании и др.</p>	<p>Программа «От рождения до школы» под редакцией Н.Е. Вераксы, Т.С. Комаровой, М.А. Васильевой, Москва, Мозаика-Синтез, 2014 год.</p> <p>1. С.С. Зинякова. Я расту, я развиваюсь, физкультурой занимаюсь. Владимир, Красная горбатка, 2007 г.</p> <p>2. М.А. Фисенко. Физкультура. Разработки занятий. Волгоград, «Корифей», 2007 г.</p> <p>3. Э.Я. Степанкова. Физическое воспитание в детском саду. М., «Мозаика-Синтез», 2006 г.</p> <p>4. Т.И. Осокина. Физическая культура в д/с. М., «Просвещение», 1986 г.</p> <p>5. Е.Н. Вавилова. Учите бегать, прыгать, лазать, метать. М., «Просвещение», 1989 г.</p> <p>6. А.В. Кенеман, Д.В. Хухлаева. Теория и методика физического воспитания детей дошкольного возраста. М., «Просвещение», 1985 г.</p> <p>7. А.Д. Викулов, И.М. Бутин. Развитие физических способностей детей. Ярославль, «Гринго», 1996 г.</p> <p>8. К.К. Утробина. «Занимательная физкультура для дошкольников» Москва 2003 г.</p> <p>9. О.Е. Громова «Спортивные игры для детей» Москва «Творческий центр» 2003</p>
--	-------------------------------	--	--

2.2. Формы, способы, методы и средства реализации программы с учетом возрастных и индивидуальных особенностей воспитанников, специфики их образовательных потребностей и интересов

В детском саду используются фронтальные, групповые, индивидуальные формы организованного обучения.

Основной формой организации обучения является непосредственно образовательная деятельность (НОД). Непосредственно образовательная деятельность организуется и проводится педагогами в соответствии с основной общеобразовательной Программой ДОО. НОД проводятся с детьми всех возрастных групп детского сада. В режиме дня каждой группы определяется время проведения НОД, в соответствии с СанПиНом 2.4.1.3049-13 («Санитарно - эпидемиологические требования к устройству, содержанию и организации режима работы дошкольных образовательных организаций»). Непосредственно образовательная деятельность организуется по всем направлениям воспитательно-образовательной работы с детьми: по ознакомлению с окружающим, по развитию речи, по музыкальному воспитанию, изобразительной деятельности, конструированию, формированию элементарных математических представлений, по физической культуре.

Формы проведения непосредственно образовательной деятельности

№ п/п	Виды занятий	Содержание занятий
1	<u>Комплексная</u> непосредственно образовательная деятельность	На одном занятии используются разные виды деятельности и искусства: художественное слово, музыка, изобразительная деятельность и другие
2	Тематическая непосредственно образовательная деятельность	Занятие посвящено конкретной теме, например, «Что такое хорошо и что такое плохо». Вполне может быть комплексным
3	Экскурсия	Организованное целевое посещение отдельных помещений детского сада, библиотеки, ателье других объектов социальной инфраструктуры района
4	Коллективная непосредственно образовательная деятельность	Коллективное написание письма другу, сочинение сказки по кругу и другое

5	Непосредственно образовательная деятельность-труд	Помощь дворнику в уборке участка, посадка лука, цветов
6	Интегрированная непосредственно образовательная деятельность	Занятие, включающее разнообразные виды детской деятельности, объединенные каким-либо тематическим содержанием. Оно может состоять из двух-трех классических занятий, реализующих разделы образовательной программы, объединенных одной темой, или взаимосвязанных и взаимопроникающих видов детской деятельности, где тематическое содержание выступает в роли главного.
7	Непосредственно образовательная деятельность – творчество	Словесное творчество детей в специально созданной «Сказочной лаборатории» или «Мастерской художника»
8	Непосредственно образовательная деятельность – посиделки	Приобщение дошкольников к детскому фольклору на традиционных народных посиделках, предполагающих интеграцию различных видов деятельности
9	Непосредственно образовательная деятельность - сказка	Приобщение дошкольников к детскому фольклору на традиционных народных посиделках, предполагающих интеграцию различных видов деятельности Речевое развитие детей в рамках различных видах деятельности, объединенных сюжетом хорошо знакомой им сказкой
10	Непосредственно образовательная деятельность – пресс-конференция журналистов	Дети задают вопросы «космонавту», героям сказок и другим персонажам или гостям

11	Непосредственно образовательная деятельность – путешествие	Организованное путешествие по родному городу, картинной галерее. Экскурсоводами могут быть сами дети
12	Непосредственно образовательная деятельность – эксперимент	Дети экспериментируют с бумагой, тканью, песком, снегом
13	Непосредственно образовательная деятельность – конкурс	Дошкольники участвуют в конкурсах, проводимых по аналогии с популярными телевизионными конкурсами КВН, «Что? Где? Когда?» и другими
14	Непосредственно образовательная деятельность – рисунки-сочинения	Сочинение детьми сказок и рассказов по своим собственным рисункам
15	Непосредственно образовательная деятельность – беседа	Беседы с детьми о труде взрослых, на этические и другие темы
16	Комбинированная непосредственно образовательная деятельность	В процессе проведения занятия сочетается несколько видов деятельности (игровая, изобразительная, музыкальная и т.д.) и используются методы и приемы из разных педагогических методик (методики р/р, методика развития ИЗО, методика музыкального воспитания и т.д.)

Требования к организации непосредственно образовательной деятельности

Гигиенические требования:

- непосредственно образовательная деятельность проводится в чистом проветренном, хорошо освещенном помещении;
- воспитатель, постоянно следит за правильностью позы ребенка,
- не допускать переутомления детей на занятиях.
- предусматривать чередование различных видов деятельности детей не только на различных занятиях, но и на протяжении одного занятия.

Дидактические требования:

- ✓ точное определение образовательных задач НОД, ее место в общей системе образовательной деятельности;
- ✓ творческое использование при проведении НОД всех дидактических принципов в единстве;
- ✓ определять оптимальное содержание НОД в соответствии с программой и уровнем подготовки детей;
- ✓ выбирать наиболее рациональные методы и приемы обучения в зависимости от дидактической цели НОД;
- ✓ обеспечивать познавательную активность детей и развивающий характер НОД, рационально соотносить словесные, наглядные и практические методы с целью занятия;
- ✓ использовать в целях обучения дидактические игры (настольно-печатные, игры с предметами (сюжетно-дидактические и игры-инсценировки)), словесные и игровые приемы, дидактический материал.
- ✓ систематически осуществлять контроль за качеством усвоения знаний, умений и навыков.

Организационные требования:

- ✓ иметь в наличии продуманный план проведения НОД;
- ✓ четко определить цель и дидактические задачи НОД;
- ✓ грамотно подбирать и рационально использовать различные средства обучения, в том числе ТСО, ИКТ;
- ✓ поддерживать необходимую дисциплину и организованность детей при проведении НОД.
- ✓ не смешивать процесс обучения с игрой, т.к. в игре ребенок в большей мере овладевает способами общения, осваивает человеческие отношения.
- ✓ НОД в ДОУ не должна проводиться по школьным технологиям;
- ✓ НОД следует проводить в определенной системе, связывать их с повседневной жизнью детей (знания, полученные на занятиях, используются в свободной деятельности);
- ✓ организации процесса обучения полезна интеграция содержания, которая позволяет сделать процесс обучения осмысленным, интересным для детей и способствует эффективности развития. С этой целью проводятся интегрированные и комплексные занятия.



В настоящее время в ДОО широко используется следующая классификация занятий:

Дидактическая задача

Образовательные области	Формы работы	
	Ранний возраст	Дошкольный возраст
Физическое развитие	<ul style="list-style-type: none">✓ Игровая беседа с элементами движений✓ Игра✓ Утренняя гимнастика✓ Интегративная деятельность✓ Упражнения✓ Экспериментирование✓ Ситуативный разговор✓ Беседа✓ Рассказ✓ Чтение✓ Проблемная ситуация	<ul style="list-style-type: none">▪ Физкультурное занятие▪ Утренняя гимнастика▪ Игра▪ Беседа▪ Рассказ▪ Чтение▪ Рассматривание.▪ Интегративная деятельность▪ Контрольно- диагностическая деятельность▪ Спортивные и физкультурные досуги▪ Спортивные состязания▪ Совместная деятельность взрослого и детей тематического характера▪ Проектная деятельность▪ Проблемная ситуация
Речевое развитие	<ul style="list-style-type: none">✓ Рассматривание✓ Игровая ситуация✓ Дидактическая игра✓ Ситуация общения.✓ Беседа (в том числе в процессе наблюдения за объектами природы, трудом взрослых).✓ Интегративная деятельность✓ Хороводная игра с пением	<ul style="list-style-type: none">▪ Чтение▪ Обсуждение▪ Рассказ▪ Игра▪ Беседа▪ Рассматривание▪ Решение проблемных ситуаций.▪ Разговор с детьми▪ Проектная деятельность

	<ul style="list-style-type: none"> ✓ Игра-драматизация 	<ul style="list-style-type: none"> ▪ Создание коллекций ▪ Интегративная деятельность ▪ Обсуждение. ▪ Инсценирование ▪ Ситуативный разговор с детьми ▪ Сочинение загадок ▪ Использование различных видов театра
<p>Познавательное развитие</p>	<ul style="list-style-type: none"> ✓ Рассматривание ✓ Наблюдение ✓ Игра-экспериментирование. ✓ Исследовательская деятельность ✓ Конструирование. ✓ Развивающая игра ✓ Экскурсия 	<ul style="list-style-type: none"> ▪ Создание коллекций ▪ Проектная деятельность ▪ Исследовательская деятельность. ▪ Конструирование ▪ Экспериментирование ▪ Развивающая игра ▪ Наблюдение ▪ Проблемная ситуация ▪ Ситуативный разговор ▪ Рассказ ▪ Интегративная деятельность ▪ Беседа ▪ экскурсии ▪ Коллекционирование ▪ Моделирование ▪ Реализация проекта ▪ Игры с правилами
<p>Художественное – эстетическое развитие</p>	<ul style="list-style-type: none"> ✓ Рассматривание эстетически привлекательных предметов ✓ Игра ✓ Организация выставок ✓ Изготовление украшений ✓ Слушание соответствующей возрасту народной, классической, 	<ul style="list-style-type: none"> ▪ Изготовление украшений для группового помещения к праздникам, предметов для игры, сувениров, предметов для познавательно-исследовательской деятельности. ▪ Создание макетов, коллекций и их оформление

	<p>детской музыки</p> <ul style="list-style-type: none"> ✓ Экспериментирование созвучиями ✓ Музыкально-дидактическая игра ✓ Разучивание музыкальных игр и танцев ✓ Совместное пение 	<ul style="list-style-type: none"> ▪ Рассматривание эстетически привлекательных предметов ▪ Игра ▪ Организация выставок ▪ Слушание соответствующей возрасту народной, классической, детской музыки ▪ Музыкально- дидактическая игра ▪ Беседа интегративного характера, элементарного музыковедческого содержания) ▪ Интегративная деятельность ▪ Совместное и индивидуальное музыкальное исполнение ▪ Музыкальное упражнение. ▪ Попевка. Распевка ▪ Двигательный, пластический танцевальный этюд ▪ Танец ▪ Творческое задание ▪ Концерт- импровизация ▪ Музыкальная сюжетная игра
--	---	--

1. Занятия усвоения новых знаний, умений;
2. Занятия закрепления ранее приобретенных знаний и умений;
3. Занятия творческого применения знаний и умений;
4. Комплексные занятия, где одновременно решается несколько задач.

Содержание знаний (раздел обучения)

1. Классические занятия по разделам обучения;
2. Интегрированные (включающие содержание из нескольких разделов обучения).

Формы работы по образовательным областям и возрасту

Формы организации обучения в режимных моментах.

На протяжении дня воспитатель имеет возможность осуществлять обучение при использовании разнообразных форм организации детей, имеют место фронтальные формы обучения:

- прогулка, которая состоит из:
 - наблюдений за природой, окружающей жизнью;
 - подвижных игр;
 - труда в природе и на участке;
 - самостоятельной игровой деятельности;
- экскурсии;
- игры:
 - сюжетно-ролевые;
 - дидактические игры;

Вид деятельности	Примеры
Игровая	разыгрывание сюжетных действий из жизни людей; развивающие игры, в том числе и компьютерные; сюжетно-ролевые игры; дидактические игры; игры-путешествия; предметные игры, игры-имитации
Познавательно-исследовательская	исследования объектов окружающего мира через наблюдение; экспериментирование; ситуативный разговор; обсуждение проблемных ситуаций;

Коммуникативная	совместная деятельность, организация сотрудничества; овладение навыками взаимодействия с другими детьми и со взрослыми; развитие навыков общения: доброжелательного отношения и интереса к другим детям, умения вести диалог, согласовывать свои действия и мнения с потребностями других, умение помогать товарищу и самому принимать помощь, умение решать конфликты адекватными способами.
Восприятие художественной литературы и фольклора	слушание книг и рассматривание иллюстраций; обсуждение произведений; просмотр и обсуждение мультфильмов; разгадывание загадок. обсуждение пословиц; драматизация фрагментов; разучивание песен, стихов и загадок.
Конструирование	из разных материалов модели и макеты; коллективные проекты;
Изобразительная	отражение впечатлений от слушания произведений и просмотра мультфильмов во всех видах продуктивной деятельности (рисование, лепка, аппликация)
Двигательная	подвижные игры
Самообслуживание и элементарный бытовой труд	в помещении и на улице, как в режимной деятельности, так и в самостоятельной деятельности

- игры-драматизации;
- спортивные игры;

- дежурство детей по столовой, на занятиях
- труд:
 - коллективный;
 - хозяйственно-бытовой;
 - труд в уголке природы;
 - художественный труд;
- развлечения, праздники;
- экспериментирование;
- проектная деятельность;
- чтение художественной литературы;
- беседы;
- показ кукольного театра;
- вечера-досуги;

В ДОО – выделено специальное время в процессе проведения режимных моментов для образовательной деятельности, организована индивидуальная работа с детьми.

Содержанием обучения в этом случае являются следующие виды деятельности:

Дошкольный возраст

Ранний возраст

- ✓ предметная деятельность и игры с составными и динамическими игрушками
- ✓ экспериментирование с материалами и веществами (песок, вода, тесто и пр.),
- ✓ общение с взрослым и совместные игры со сверстниками под руководством взрослого,
- ✓ самообслуживание и действия с бытовыми предметами-орудиями (ложка, совок, лопатка и пр.),
- ✓ восприятие смысла музыки, сказок, стихов, рассматривание картинок, двигательная активность;

Использование интеграции детских видов деятельности делает образовательный процесс интересным и содержательным.

Интеграция образовательных областей обеспечивает достижение необходимого и достаточного уровня развития ребенка для успешного освоения им содержания дошкольного образования.



Методы и приемы организации обучения

В ДОУ используются самые различные методы (представлены в таблице).

Название метода	Определение метода	Рекомендация по их применению
<i>Методы по источнику знаний</i>		
Словесные	Словесные методы подразделяются на следующие виды: рассказ, объяснение, беседа.	Словесные методы позволяют в кратчайший срок передать информацию детям.
Наглядные	Под наглядными методами образования понимаются такие методы, при которых ребенок получает информацию, с помощью наглядных пособий и технических средств. Наглядные методы используются во взаимосвязи со словесными и практическими методами обучения. Наглядные методы образования условно можно подразделить на две большие группы: метод иллюстраций и метод	Метод иллюстраций предполагает показ детям иллюстративных пособий: плакатов, картин, зарисовок на доске и пр. Метод демонстраций связан с показом мультфильмов, диафильмов и др. Такое подразделение средств наглядности на иллюстративные и демонстрационные является условным. Оно не исключает возможности отнесения отдельных средств наглядности как к группе иллюстративных, так и демонстрационных. В современных

	демонстраций.	условиях особое внимание уделяется применению такого средства наглядности, как компьютер индивидуального пользования. Компьютеры дают возможность воспитателю моделировать определенные процессы и ситуации, выбирать из ряда возможных решений оптимальные по определенным критериям, т.е. значительно расширяют возможности наглядных методов в образовательном процессе при реализации ПООП дошкольного образования.
Практические	Практические методы обучения основаны на практической деятельности детей и формируют практические умения и навыки.	Выполнение практических заданий проводится после знакомства детей с тем или иным содержанием и носят обобщающий характер. Упражнения могут проводиться не только в организованной образовательной деятельности, но и в самостоятельной деятельности.
<i>Методы по характеру образовательной деятельности детей</i>		
Информационно-рецептивный	Воспитатель сообщает детям готовую информацию, а они ее воспринимают, осознают и фиксируют в памяти.	Один из наиболее экономных способов передачи информации. Однако при использовании этого

		метода обучения не формируются умения и навыки пользоваться полученными знаниями.
Репродуктивный	Суть метода состоит в многократном повторении способа деятельности по заданию воспитателя.	Деятельность воспитателя заключается в разработке и сообщении образца, а деятельность детей – в выполнении действий по образцу.
Проблемное изложение	Воспитатель ставит перед детьми проблему – сложный теоретический или практический вопрос, требующий исследования, разрешения, и сам показывает путь ее решения, вскрывая возникающие противоречия.	Назначение этого метода – показать образцы научного познания, научного решения проблем. Дети следят за логикой решения проблемы, получая эталон научного мышления и познания, образец культуры развертывания познавательных действий.
Частично-поисковый	Суть его состоит в том, что воспитатель расчленяет проблемную задачу на подпроблемы, а дети осуществляют отдельные шаги поиска ее решения.	Каждый шаг предполагает творческую деятельность, но целостное решение проблемы пока отсутствует.
Исследовательский	Этот метод призван обеспечить творческое применение знаний.	В процессе образовательной деятельности дети овладевают методами познания, так формируется их опыт поисково - исследовательской

		деятельности.
Активные методы	Активные методы предоставляют дошкольникам возможность обучаться на собственном опыте, приобретать разнообразный субъективный опыт.	Активные методы обучения предполагают использование в образовательном процессе определенной последовательности выполнения заданий: начиная с анализа и оценки конкретных ситуаций, дидактическим играм. Активные методы должны применяться по мере их усложнения. В группу активных методов образования входят дидактические игры – специально разработанные игры, моделирующие реальность и приспособленные для целей обучения.

Процесс обучения детей в детском саду строится, опираясь на наглядность, а специальная организация развивающей среды способствует расширению и углублению представлений детей об окружающем мире.

Проектирование образовательного процесса в соответствии с контингентом воспитанников, их индивидуальными и возрастными особенностями, состоянием здоровья

Оптимальные условия для развития ребенка – это продуманное соотношение свободной, регламентируемой и нерегламентированной (совместная деятельность педагогов и детей и самостоятельная деятельность детей) форм деятельности ребенка. Образовательная деятельность вне организованных занятий обеспечивает максимальный учет особенностей и возможностей ребенка, его интересы и склонности. В течение дня во всех возрастных группах предусмотрен определенный баланс различных видов деятельности:

Возраст детей	Регламентируемая деятельность (НОД)	Нерегламентированная деятельность, час	
		совместная деятельность	самостоятельная деятельность
2-3 г	2 по 10мин	7-7,5	3-4
3-4 года	2 по 15 мин	7- 7,5	3-4
4-5 лет	2 по 20 мин	7	3-3,5
5 – 6 лет	2-3 по 20- 25 мин	6 – 6,5	2,5 – 3,5
6-7 лет	3 по 30 мин.	5,5 - 6	2,5 - 3

Процесс обучения детей в детском саду строится, опираясь на наглядность, а специальная организация развивающей среды способствует расширению и углублению представлений детей об окружающем мире.

Конкретное содержание указанных образовательных областей зависит от возрастных и индивидуальных особенностей детей, определяется целями и задачами программы и реализуется в различных видах деятельности (общении, игре, познавательно-исследовательской деятельности - как сквозных механизмах развития ребенка)

Ранний возраст (2-3 года)	для детей дошкольного возраста (3 года - 8 лет)
•предметная деятельность и игры с составными и динамическими	•игровая, включая сюжетно-ролевую игру, игру с правилами и другие виды игры,

<p>игрушками</p> <ul style="list-style-type: none"> ●экспериментирование с материалами и веществами (песок, вода, тесто и пр.), ●общение с взрослым и совместные игры со сверстниками под руководством взрослого, ●самообслуживание и действия с бытовыми предметами-орудиями (ложка, совок, лопатка и пр.), ●восприятие смысла музыки, сказок, стихов, рассматривание картинок, двигательная активность; 	<ul style="list-style-type: none"> ●коммуникативная (общение и взаимодействие со взрослыми и сверстниками), ●познавательно-исследовательская (исследования объектов окружающего мира и экспериментирования с ними), ●восприятие художественной литературы и фольклора, ●самообслуживание и элементарный бытовой труд (в помещении и на улице), ●конструирование из разного материала, включая конструкторы, модули, бумагу, природный и иной материал, ●изобразительная (рисование, лепка, аппликация), ●музыкальная (восприятие и понимание смысла музыкальных произведений, пение, музыкально-ритмические движения, игры на детских музыкальных инструментах); ●двигательная (овладение основными движениями) формы активности ребенка.
---	---

Максимально допустимый объем образовательной нагрузки соответствует санитарно - эпидемиологическим правилам и нормативам **СанПиН 2.4.1.3049-13 "Санитарно-эпидемиологические требования к устройству, содержанию и организации режима работы дошкольных образовательных организаций"**, утвержденным постановлением Главного государственного санитарного врача Российской Федерации от 15 мая 2013 г. № 26 (зарегистрировано Министерством юстиции Российской Федерации 29 мая 2013 г., регистрационный № 28564).

Для детей в возрасте от 1,5 до 3 лет непосредственно образовательная деятельность составляет не более 1,5 часа в неделю (игровая, музыкальная деятельность, общение, развитие движений. Продолжительность непрерывной образовательной деятельности не более 10 минут в первую и вторую половину дня.

Максимально допустимый объем недельной образовательной нагрузки, включая реализацию дополнительных образовательных программ, для детей дошкольного возраста составляет:

в младшей группе (дети четвертого года жизни) -2 часа 45 мин.,

в средней группе (дети пятого года жизни) - 4 часа,

в старшей группе (дети шестого года жизни) - 6 часов 15 минут,

в подготовительной (дети седьмого года жизни) - 8 часов 30 минут

Продолжительность непрерывной непосредственно образовательной деятельности

для детей 4-го года жизни - не более 15 минут,

для детей 5-го года жизни - не более 20 минут,

для детей 6-го года жизни - не более 25 минут

для детей 7-го года жизни - не более 30 минут.

Максимально допустимый объем образовательной нагрузки в первой половине дня

в младшей и средней группах не превышает 30 и 40 минут соответственно,

в старшей и подготовительной 45 минут и 1, 5 часа соответственно.

В середине времени, отведенного на непрерывную образовательную деятельность, проводят физкультминутку. Перерывы между периодами непосредственно образовательной деятельности - не менее 10 минут

Непосредственно образовательная деятельность с детьми старшего дошкольного возраста осуществляется во второй половине дня после дневного сна, но не чаще 2-3 раз в неделю. Ее продолжительность составляет не более 25-30 минут в день. В середине непосредственно образовательной деятельности статического характера проводят физкультминутку.

Непосредственно образовательная деятельность физкультурно-оздоровительного и эстетического цикла занимает не менее 50% общего времени, отведенного на непосредственно образовательную деятельность.

Непосредственно-образовательная деятельность, требующая повышенной познавательной активности и умственного напряжения детей, проводится в первую половину дня и в дни наиболее высокой работоспособности (вторник, среда), сочетается с физкультурными и музыкальными занятиями.

В соответствии с Законом «Об образовании» для воспитанников ДОУ предлагаются дополнительные образовательные услуги, которые организуются в вечернее время 2-3 раза в неделю продолжительностью 25-30 минут (старший возраст)

2.2.1. Особенности образовательной деятельности разных видов и культурных практик.

Вариативная часть Программы, предполагает реализацию игровых занятий по дополнительному образованию в кружках

Вариативная часть программы (40 %) направлена на поддержку областей основной части программы.

При включении дополнительных услуг в режим работы детского сада были учтены возрастные и индивидуальные особенности детей, норма числа занятий в течение дня и их длительность.

Основные принципы организации психолого-педагогической работы по данному направлению:

Первый – развивающее обучение на занятиях ориентировано на потенциальные возможности ребёнка, а так же через использование специально подобранных взрослым объектов для самостоятельной деятельности.

Второй – реализация деятельностного подхода – развитие самой деятельности, основных её компонентов способствует развитию ребёнка. Связь информации, полученной от взрослого, с информацией, добытой самими детьми в процессе поисково-познавательной деятельности – обеспечило формирование более осмысленных и глубоких знаний, а значит и развития детей.

Третий – системный подход к организации содержания предполагает реализацию принципа «от общего к частному». Это позволило детям выходить за пределы конкретики, делать обобщения, выводы, прогнозировать некоторые результаты и находить творческие решения.

Четвёртый – интегрированный принцип организации занятий позволил не нарушать целостности каждой из областей знаний, а с другой стороны взаимообогащать, расширять ассоциативное информационное поле детей, развивать широкие смысловые связи на основе «единства аффекта и интеллекта».

Пятый – создание проблемных ситуаций, характеризующихся определённым уровнем трудностей, связанной с отсутствием у детей готовых способов их разрешения и необходимостью их самостоятельного поиска. В результате у детей развился интерес к поисковой деятельности, направленный на достижение цели, а найденные ими способы обобщаются и свободно используются в новых ситуациях.

Шестой – наглядное моделирование. Детям были представлены некоторые скрытые зависимости и отношения, что способствовало началу формирования общих категорий, становлению логического мышления.

Седьмой – созданы условия для практического экспериментирования с разными материалами.

Восьмой – на занятиях учитывались индивидуальные особенности детей. Это способствовало успешному развитию каждого ребёнка.

Сформулированные выше принципы, безусловно, носят здоровьесберегающий характер: полноценное психическое развитие, сохранение эмоциональной сферы, формирование уверенности, активности и защищённости.



Региональный компонент предусматривает следующие направления деятельности:

- Приобщение к истокам национальной культуры народов, населяющих Владимирскую область. Предоставление каждому ребенку возможность обучения и воспитания на родном языке, формирование у детей основ нравственности на лучших образцах национальной культуры, народных традициях и обычаях.
- Создание благоприятных условий для воспитания толерантной личности – привития любви и уважения к людям другой национальности, к их культурным ценностям.
- Ознакомление с природой родного края, формирование экологической культуры.
- Ознакомление детей с особенностями жизни и быта русского народов, праздниками, событиями общественной жизни нашей республики, символика РФ, памятниками архитектуры, декоративно-прикладным искусством.

1. **Физическое развитие.** (Физическая культура, здоровье)

Необходимыми условиями в физическом развитии детей с учетом региональных климатических и сезонных особенностей являются:

- создание условий в дошкольном образовательном учреждении;
- развитие потребности в двигательной активности детей при помощи подвижных народных (татарских, русских, чувашских, мордовских, марийских, башкирских, удмуртских), спортивных игр, физических упражнений, соответствующих их возрастным особенностям;
- осуществление комплекса профилактических и оздоровительных работ с учетом специфики ДООп. Балакирево;
- совершенствование физического развития детей через национальные праздники, народные игры.

2. **Социально-коммуникативное.** (Безопасность, социализация, труд)

Использование национального регионального компонента в направлении, социально-личностного развития ребенка включает:

- развитие игровой деятельности, в которой отражается окружающая действительность, мир взрослых людей, формирование представлений о труде, профессиях взрослых; родной природы, общественной жизни.
- обеспечение безопасности детей дошкольного возраста на улицах и дорогах родного посёлка
- расширение знания детей о работе пожарной службы, службы скорой медицинской помощи поселка Балакирево.

3. **Речевое развитие.** (Развитие речи, чтение художественной литературы)

Основными задачами в речевом развитии детей с учетом национально – регионального компонента являются:

- воспитание познавательного интереса и чувств восхищения результатами культурного творчества представителей разных народов, проживающих в Владимирской области.
- ознакомление детей с художественной литературой разных жанров; проявление интереса к произведениям русского и других народов, проживающих в РФ, устного народного творчества: сказкам, преданиям, легендам, пословицам, поговоркам, загадкам.

-формирование целостной картины мира, расширение кругозора детей, культуры познания и интеллектуальной активности широко использовать возможности народной и музейной педагогики.

4. **Художественно-эстетическое развитие.** (Музыка, художественное творчество)

Художественно-эстетическое развитие дошкольников средствами музыкального, декоративно-прикладного, литературного искусства включает в себя:

- создание условий для проявления детьми своих способностей в музыке, живописи, танцах, театре и литературе;
- развитие продуктивной деятельности через приобщение детей к изобразительному, декоративно-прикладному искусству народов, проживающих во Владимирской области
- воспитание нравственно-патриотических чувств посредством знакомства детей с произведениями русских и других народов.



II младшая группа (от 3 до 4 лет)

Содержание направлений с учетом национально-регионального компонента (НРК)

1	ОО Физическое развитие. Здоровье	<p>Сохранять и укреплять физическое и психическое здоровье детей; создавать условия для систематического закаливания детского организма, учитывая при этом тип и вид учреждения, имеющиеся условия, наполняемость группы, особенности состояния здоровья и развития детей, а также климатические и сезонные особенности региона. Создавать условия для формирования и совершенствования основных видов движений.</p> <p>Познакомить с основными алгоритмами выполнения культурно-гигиенических процедур.</p> <p>Приучать детей сознательно и самостоятельно осуществлять гигиенические процедуры. Формировать умение правильно пользоваться мылом, аккуратно мыть руки, лицо, уши; насухо вытираться после умывания, вешать полотенце на место, пользоваться расческой, носовым платком.</p> <p>Формировать элементарные навыки поведения за столом: правильно пользоваться столовой ложкой при приеме жидкой пищи, чайной ложкой, вилкой, салфеткой; не крошить хлебо-булочные изделия, пережевывать пищу с закрытым ртом,</p>
---	--	---

		<p>благодарить.</p> <p>Познакомить с национальными блюдами и напитками: суп -лапша домашняя (токмач), пельмени с бульоном (шулпа), клецки по-татарски (чумар), чай с молоком (со сливками) и т. д.</p> <p>Дать представление о полезной и вредной пище; об овощах и фруктах, молочных продуктах: сметана (каймак), катык (простокваша из топленого молока), творог (эремчек), полезных для здоровья человека.</p> <p>Дать представление о ценности здоровья, формировать предпосылки здорового образа жизни. Воспитывать бережное отношение к своему здоровью, здоровью близких людей.</p> <p>Формировать потребность в соблюдении навыков гигиены и опрятности в повседневной жизни.</p>
2	ОО Физическое развитие.	<p>Формировать двигательную активность в подвижных играх.</p> <p>Поощрять игры, в которых развиваются навыки лазанья, ползания; игры с бросанием и ловлей, развивающие ловкость движений. Постепенно вводить игры с более сложными правилами и сменой движений.</p>
3	ОО Социально-коммуникативное	<p>Воспитывать интерес и доброжелательное отношение к окружающим. Создавать условия для доверительного общения на родном языке. Поддерживать потребность в общении со взрослым как источником разнообразной информации об окружающем мире, событиях в родном поселке, республике.</p> <p>Воспитывать начала культурного общения (приветливо здороваться и прощаться в зависимости от национальной принадлежности собеседника, доброжелательно</p>

		<p>обращаться с просьбой, предложением, благодарить за помощь, угощение, называть сверстника по имени, выражать отказ, несогласие в приемлемой форме, не обижая другого).</p> <p>Приобщать детей к празднованию основных знаменательных дат республики. Воспитывать чувство сопричастности к жизни детского сада, республики, страны.</p> <p>Развивать умения выполнять игровые действия в упражнениях типа «Готовим чак-чак» и др., играть на темы из окружающей жизни и по мотивам татарских литературных произведений, мультфильмов с двумя-тремя детьми, к которым ребенок испытывает симпатию.</p> <p>Создавать условия для возникновения и развития сюжетно-ролевых игр, отражающих быт татарского и русского народов, обогащая жизненный опыт, предметно-игровую среду, игровую культуру детей. Содействовать желанию детей самостоятельно подбирать национальные игрушки, предметы ряженья(национальный костюм, ювелирные украшения, ичиги и др.),</p> <p>Побуждать интерес к театрализованной игре путем первого опыта общения с персонажем, расширения контактов со взрослым (бабушка приглашает на деревенский двор).</p> <p>Побуждать детей отзываться на игры-действия со звуками, подражать движениям животных и птиц под музыку композиторов, под звучащее слово (в произведениях русской поэзии и малых фольклорных форм).</p> <p>Организовывать досуговые игры (народные, в том числе игры-забавы), проводимые преимущественно с народными игрушками, персонажами кукольного театра, музыкальными игрушками (гармонь и др.).</p> <p>Формировать представления о составе семьи (папа, мама, бабушка, дедушка, братья, сестры), именах ее членов, способах проявления заботы членов семьи друг о друге;</p>
--	--	--

		<p>стимулировать желание выполнять просьбы и поручения взрослых, включаться в совместную деятельность с разными членами семьи. Воспитывать внимательное отношение к родителям и близким людям.</p>
4	ОО Социально-коммуникативное	<p>Формировать некоторые представления детей о трудовой деятельности посредством малых фольклорных жанров. Сопровождать самообслуживание и трудовые операции ребенка татарскими народными пословицами.</p> <p>Познакомить с доступными пониманию ребенка профессиями родителей.</p>
5	ОО Социально-коммуникативное безопасность	<p>Познакомить детей с элементарными правилами поведения в детском саду. Формировать первичные представления об основных источниках опасности в быту (горячая вода, огонь, острые (режущие, колющие) предметы, электроприборы и др.). Приучать к осторожности во время купания в бассейне и в водоемах</p> <p><i>Формирование безопасного поведения на дорогах</i></p> <p>Познакомить детей с проезжей частью дороги, тротуаром; способствовать пониманию значения зеленого, желтого и красного сигнала светофора. Научить двигаться по зрительным сигналам.</p> <p>Формировать целостное представление детей об улице, транспортных средствах с выделением наиболее значимых для обучения правил дорожного движения, ситуаций и объектов.</p> <p>Познакомить с названиями и назначением средств передвижения. Учить находить сходство и различия грузового и легкового автомобиля, называть существенные детали (у автомобиля – кабина, руль, колеса и т. д.), цвет, размер. Обратить внимание на некоторые сходные по назначению средства передвижения (трамвай, троллейбус, автобус), способствовать умению группировать их по выделенным</p>

		<p>свойствам, назначению.</p> <p>Дать первые представления о видах транспорта (наземный, водный, воздушный) и т. д.</p> <p>Развивать умение определять местонахождение источника звука (звуки движущегося транспорта, сигнал автомобиля, звуковой сигнал при зеленом цвете светофора и т. п.), воспринимать звуки различной громкости, отличать звуки движущегося самолета, поезда, трамвая и т. д. Развивать слуховое внимание.</p> <p>Формировать представление о труде взрослых (водитель, инспектор ГИБДД, кондуктор), обратить внимание на их трудовые действия и результат.</p> <p>Ставить перед детьми сюжетно-игровые, проблемные задачи, требующие конструирования (построить дорогу, чтобы по ней ездили грузовые машины, и т. д.).</p> <p>Создавать предметно-игровую среду для развития сюжетно-ролевых игр «Автобус», «Трамвай», «Такси» и т. д.; обеспечивать детям свободное использование образных игрушек, предметов-заместителей, средообразующих игровых модулей.</p> <p>Поддерживать организацию самостоятельных сюжетно-ролевых игр, сохраняющуюся игру рядом или индивидуальную игру; поощрять принятие роли, развертывание ролевого взаимодействия и ролевое общение между детьми; одобрять ролевые реплики, связанные с культурой общения в общественном транспорте.</p> <p>Создавать условия для самостоятельных игр детей с дидактическим материалом. Поощрять игры с водой и песком (пускание корабликов, строительство дорог и др.).</p> <p>Учить соблюдать правила подвижной игры («Воробушки и автомобиль», «Поезд» и др.).</p>
--	--	---

		<p>Учить езде на трехколесном велосипеде по прямой, по кругу, с поворотами.</p> <p>Соотносить содержание литературных произведений с личным опытом детей, с их повседневной жизнью и окружением. Активно реагировать на высказывания ребенка типа «А у меня дома такая машина есть».</p> <p>Предоставлять возможность самостоятельно рассматривать картинки, книги, рекламные буклеты, наборы технических игрушек в целях развития инициативной речи, обогащения и уточнения представлений о средствах передвижения; поощрять детские вопросы.</p> <p>Обращать внимание на существующие в окружающем мире простые закономерности и зависимости (если темно – нужно зажечь фары, если скользко – посыпать проезжую часть песком).</p> <p style="text-align: center;"><i>Формирование предпосылок экологического сознания</i></p> <p>Познакомить с правилами поведения в природе. Формировать первичные представления об основных источниках опасности в природе (незнакомые животные, насекомые, плоды растений, водоемы и др.).</p>
6	<p>ОО Речевое развитие Чтение художественной литературы</p>	<p>Формировать интерес к книге как к источнику ярких эмоций и поводу к позитивно окрашенному общению со взрослым.</p> <p>Вырабатывать умение слушать вместе с группой сверстников выразительное чтение или рассказы воспитателя.</p> <p>Учить следить за развитием действий в татарских народных сказках, литературных произведениях татарских писателей и поэтов с</p>

		<p>наглядным сопровождением (игрушки, картинки, действия), передавать словами, действиями, жестами их содержание. Вызвать желание участвовать в соответствующих игровых действиях, отвечать на несложные вопросы, высказывать свое отношение к персонажам, вступать в ролевой диалог.</p> <p>Развивать эмоциональную отзывчивость на литературные произведения, интерес к художественному слову.</p> <p>Помогать узнавать литературных героев и их действия при рассмотрении иллюстраций в книгах.</p> <p>Познакомить с образцами татарского фольклора: потешками, закличками, пальчиковыми играми. Поощрять использование малых фольклорных форм в повседневной жизни.</p>
7	<p>ОО Познавательное развитие</p>	<p>Учить детей называть свой родной город (село, поселок), улицу, на которой он живет. Продолжать знакомство с ближайшим окружением (основными объектами городской или поселковой инфраструктуры), предметами ближайшего окружения, их назначением. Развивать представления об устройстве человеческого жилья, предметах домашнего обихода.</p> <p>Вызвать желание быть активным участником событий, происходящих в детском саду, дома (участие в утренниках, изготовление подарков ко дню рождения близких и сверстников, празднование семейных праздников и др.).</p> <p>Учить правилам поведения в гостях, на дне рождения у друга, народном празднике, в детском саду. Познакомить с правилами поведения на улице, дорогах, в общественном транспорте.</p>

		<p>Побуждать детей к рассказыванию о том, как они провели выходные (праздничные) дни, с кем гуляли, где (в цирке, парке аттракционов «Кырлай», на центральной площади, улицах города, за городом). Инициировать проявления эмоционально-положительного отношения к событиям, стремление поделиться своими впечатлениями со взрослыми и детьми.</p> <p>Познакомить с некоторыми растениями данной местности: с деревьями (береза, дуб, ель), кустарниками (сирень, шиповник), цветущими травянистыми растениями (одуванчик, мать- и-мачеха), комнатными растениями (герань, фикус).</p> <p>Расширять представления о насекомых (бабочка, божья коровка, стрекоза), познакомить с особенностями домашних и диких животных, обитающих в данной местности. Развивать интерес к объектам животного мира, ко всему живому, природе в целом.</p> <p>Учить детей замечать суточные и сезонные изменения в природе и те изменения, которые происходят в связи с этим в жизни и деятельности людей. Способствовать умению любоваться красотой окружающей природы (радуга, иней на деревьях, появление первоцветов и т. п.).</p>
8	<p>ОО художественно-эстетическое развитие Музыка</p>	<p>Вызвать эмоциональный отклик на татарскую народную музыку и музыку татарских композиторов, двигательную импровизацию под нее (самостоятельно или в сотворчестве с педагогом).</p> <p>Начать знакомство со звучанием музыкальных инструментов (курай, тальянка и др.).</p> <p>Познакомить с простейшими движениями, характерными для татарского танца: «ход с полупальцев», «притоп одной ногой», «борма» (упрощенный вариант), «дробь», «кружение па-рами». Вызвать желание танцевать.</p> <p>Включать музыку в структуру детских видов деятельности; проводить</p>

		<p>интегрированные музыкальные занятия с использованием произведений художественной литературы и изобразительного искусства, соответствующих музыке по настроению и способствующих ее эмоциональному восприятию (пониманию).</p>
9	<p>ОО художественно-эстетическое развитие Художественное творчество</p>	<p><i>Рисование</i></p> <p>Предлагать детям передавать в рисунках красоту окружающей природы (кисть рябины, падающие на землю разноцветные листья и т. п.).</p> <p>Подводить детей к восприятию произведений искусства. Познакомить с элементарными узорами татарского прикладного искусства и украшенными ими предметами быта. Вызвать положительный эмоциональный отклик на красоту произведений искусства.</p> <p>Приобщать детей к декоративной деятельности: показать способы раскрашивания элементов национального орнамента (ромашка, василек, колокольчик, листья и т. д.). Обращать внимание на подбор цвета, соответствующего изображаемому предмету.</p> <p>Закреплять названия цветов (красный, синий, зеленый, желтый, белый, черный), характерных для татарского орнамента. Учить создавать изображения с использованием одного, двух или нескольких цветов.</p> <p>Учить детей рисовать разные линии (длинные, короткие, вертикальные, горизонтальные, наклонные) в разных направлениях. Подводить к изображению предметов разной формы (округлая, прямоугольная). Развивать умение создавать простые изображения («казанское полотенце», салфетка, тарелочка и т. д.).</p> <p>Формировать опыт совместной деятельности со взрослыми (сотворчества) при</p>

создании коллективных композиций по мотивам татарского прикладного искусства.

Лепка

Формировать интерес к лепке. Закреплять представления о свойствах глины, пластилина, соленого теста и способах лепки.

Развивать умение раскатывать комочки прямыми и круговыми движениями, сплющивать шар, сминая его ладонями обеих рук, вдавливать пальцем, проделывая отверстие. Побуждать к созданию простейших форм для обыгрывания (олады коймак), пончики (кабартма), булочки (мич кумэчлэре).

Закреплять умение аккуратно пользоваться глиной, соленым тестом; комочки и вылепленные предметы класть на дощечку.

Объединять вылепленные предметы в коллективную композицию (перемьячи лежат на подносе, чайный сервиз и др.). Вызвать радость от восприятия результата совместной деятельности.

Аппликация

Приобщать детей к искусству аппликации, формировать интерес к этому виду деятельности. Учить предварительно выкладывать на листе бумаги готовые детали цветочно-растительных мотивов татарского орнамента (тюльпан, колокольчик, ромашка, плоды шиповника, рябины и т. д.), составлять простейшие узоры в несложном ритмическом порядке на полоске, затем располагать их в середине, по краям квадрата, круга.

Развивать умение создавать как индивидуальные, так и коллективные композиции по мотивам татарского прикладного искусства.

Приобщение к изобразительному искусству

		<p>Способствовать проявлению интереса к произведениям народного, декоративно-прикладного искусства, с которыми можно действовать (кукла в национальном костюме, шеморданская, актюбинская игрушки и др.).</p> <p>Вызвать эмоциональный отклик при восприятии произведений изобразительного искусства, детских книг с иллюстрациями по мотивам народных сказок, литературных произведений татарских писателей и поэтов, в которых переданы чувства и отношения, наиболее близкие и понятные детям.</p>
10	ОО Речевое развитие	<p>Налаживать общение на родном языке на разнообразные темы, в том числе выходящие за пределы наглядно представленной ситуации, о событиях из жизни ребенка, об интересующих его предметах и явлениях, объектах природы родного края.</p> <p>Учить отвечать на вопросы. Стимулировать инициативные высказывания, обращения к взрослому с просьбами и предложениями.</p> <p>Привлекать к драматизации отрывков из знакомых русских (татарских) народных сказок, стихотворений, строить высказывания, состоящие из 2–3 предложений. Правильно пользоваться системой окончаний для согласования слов в предложении.</p> <p>Помогать налаживать игровое взаимодействие со сверстниками, в ходе которого дети комментируют свои игровые действия, обозначают словом игрушки, предметы-заместители, условные действия.</p> <p>Обогащать словарь, необходимый для освоения всех образовательных областей.</p>

		Совершенствовать звуковую культуру речи.
--	--	--



Средняя группа (от 4 до 5 лет)

Содержание направлений с учетом национально-регионального компонента (НРК)		
1	ОО Физическое развитие здоровье	<p>Продолжать работу по укреплению физического и психического здоровья детей, закаливанию детского организма, учитывая при этом тип и вид учреждения, имеющиеся условия, наполняемость группы, особенности состояния здоровья и развития детей, а также климатические и сезонные особенности региона.</p> <p>Обогащать представления об алгоритме процессов личной гигиены. Добиваться сознательного и самостоятельного соблюдения гигиенических норм и правил.</p> <p>Развивать умение одеваться просто и чисто, аккуратно складывать одежду, ходить в помещении в чистой обуви.</p> <p>Воспитывать привычку самостоятельно мыть руки до и после приема пищи, по мере загрязнения, после пользования туалетом, чистить зубы, полоскать рот после еды, мыть ноги перед сном.</p> <p>Совершенствовать навыки аккуратного приема пищи: пищу брать понемногу, есть бесшумно, не есть слишком горячую пищу, не сорить, правильно пользоваться</p>

		<p>столовыми при-борами.</p> <p>Познакомить с национальными блюдами и напитками: затируха (умач), азу по-татарски, казанский плов, чай с курагой и черносливом, ароматный чай и др.</p> <p>Дать представление о необходимых детскому организму витаминах. Воспитывать потребность в соблюдении режима питания, употреблении в пищу овощей, фруктов и ягод, рыб-ных и молочных продуктов (топленого молока, кефира, корта), мясных и других полезных продуктов.</p> <p>Познакомить с понятиями «здоровье» и «болезнь», с некоторыми средствами народной медицины. Формировать умение оказывать себе и другим детям элементарную помощь при ушибах, порезах, заботиться о своем здоровье.</p>
2	ОО Физическое развитие	<p>Формировать у детей потребность в двигательной активности. Развивать самостоятельность в организации татарских народных игр с небольшой группой сверстников. Приучать к самостоятельному выполнению правил.</p> <p>Обогащать двигательный опыт (овладение основными движениями).</p> <p>Развивать творческие способности детей в подвижных играх (придумывание вариантов, комбинирование движений).</p>
3	ОО Социально-коммуникативное	<p>Одобрять инициативу общения на родном языке, вежливо откликаться на предложения общения со стороны других людей, устанавливать вербальные и невербальные контакты со взрослыми и детьми в различных видах деятельности. Поддерживать беседы об окружающем мире, событиях в родном городе (селе), республике.</p> <p>Формировать культуру общения (приветливо здороваться и прощаться в зависимости от национальной принадлежности собеседника, доброжелательно обращаться с</p>

просьбой, предложением, благодарить за оказанную услугу, помощь, угощение).

Приобщать детей к празднованию основных знаменательных дат республики, страны. Воспитывать чувство сопричастности к жизни дошкольного учреждения, республики, страны.

Побуждать включаться в совместные со взрослыми и сверстниками (с тремя-четырьмя детьми) игры, предлагать несложные сюжеты для игр на темы из окружающей жизни, быта народов, по мотивам литературных произведений татарских писателей и поэтов, мультфильмов.

Учить распределять роли между партнерами по игре, поощрять умение отбирать необходимые для игры предметы домашней утвари (ведра с коромыслом, казан, скалка и др.), предметы ряженья (национальный костюм, ювелирные украшения, ичиги и др.), народные игрушки, музыкальные инструменты, использовать их в соответствии с ролью.

В театрализованных и режиссерских играх разыгрывать ситуации по несложным сюжетам (из мультфильмов по мотивам татарских народных сказок), используя кукол в национальной одежде, образные игрушки, бибабо, игрушки самоделки и некоторые средства выразительности – жесты, мимику, интонацию.

Формировать представление ребенка о себе, национальности родителей. Рассматривая семейные фотографии, обратить внимание на черты их сходства с родителями. Учить определять эмоциональные состояния изображенных на фотоснимке людей, связывать их настроение с определенными событиями в жизни семьи.

Формировать представления о семье и своей принадлежности к ее членам, об обязанностях всех членов семьи и самого ребенка, об их увлечениях, отдыхе; о значимости и красоте обычаев, праздников, семейных традиций. Воспитывать бережное отношение к семейным реликвиям.

4	ОО Социаль но- коммуни кативное Труд	<p>Формировать представления о трудовой деятельности посредством татарских народных сказок («Четыре друга», «Гороховое войско» и др.). Сопровождать трудовые операции ребенка стихотворными строчками татарских писателей (Д. Тарджеманов «Верхом на палочке», Ш. Маннур «Воркуютголуби» и др.).</p> <p>Продолжать знакомство с доступными пониманию ребенка профессиями (строитель, электрик, сантехник и др.). Формировать представления о мотивах трудовой деятельности взрослых.</p>
5	ОО Социаль но- коммуни кативное Безопасн ость	<p style="text-align: center;">Формирование основ безопасности</p> <p style="text-align: center;">собственной жизнедеятельности</p> <p>Продолжать знакомить детей с режимом дня и с элементарными правилами поведения в детском саду, с правилами безопасного передвижения в помещении.</p> <p>Прививать детям знания основ безопасности собственной жизнедеятельности, формировать чувство осторожности.</p> <p>Приучать детей к осторожности в работе с ножницами, ножом, стеклой; в использовании спортивного инвентаря, предметов из стекла. Научить ребенка правильно вести себя в новых, необычных для него жизненных обстоятельствах, при встрече с незнакомыми людьми.</p> <p style="text-align: center;">Формирование безопасного поведения на дорогах</p> <p>Познакомить с расположением и значением красного, желтого, зеленого цветов светофора в дорожном движении. Упражнять в определении своих действий по сигналу светофора.</p>

		<p>Учить детей не только различать направления (вперед – назад, вверх – вниз, направо – налево), но и двигаться в указанном направлении, определять положение того или иного предмета</p> <p>по отношению к себе (слева от меня – дом, справа – машина, впереди – пешеходы, сзади – велосипедист).</p> <p>Развивать умение определять относительную скорость движения (быстро, медленно); отличать звуковые сигналы транспортных средств (трамвая, автобуса, пожарной машины, машины скорой помощи и т. д.); реагировать на местонахождение источника звука, по мере необходимости останавливаться. Развивать слухомоторную координацию.</p> <p>Обогащать представления детей о некоторых видах общественного транспорта (троллейбус, автобус, трамвай, поезд, самолет, теплоход и т. д.); определять места остановок маршрутного транспорта: автобуса, троллейбуса, трамвая; познакомить с соответствующим знаком «Место остановки автобуса и (или) троллейбуса». Обращать внимание на правила поведения при посадке, выходе из общественного транспорта.</p> <p>Рассказать детям о метрополитене, железной дороге, поезде, о труде машиниста, о правилах поведения в железнодорожном транспорте и на железной дороге. Познакомить с макетом железной дороги.</p> <p>Добиваться выполнения элементарных правил поведения на улице (не бежать, не кричать, не ходить по краю тротуара и т. д.). Познакомить с правилами езды на велосипеде, пешеходной дорожкой, со знаком «Пешеходный переход», объяснить, где и как переходят улицу.</p>
--	--	--

		<p>Продолжить обучение езде на трехколесном велосипеде,делая повороты налево и направо, по кругу, объезжая предметы. Развивать умение управлять своими движениями, тормозить и останавливаться, свободно ориентироваться на спортивной площадке.</p> <p>Учить находить общее и различное в транспортных средствах, сравнивать и группировать их по выделенным свойствам и функциям, поощрять попытки обобщать полученную информацию («Собери похожее», «Летает, плавает, ездит» и др.).</p> <p>Расширять знания о труде взрослых: водитель троллейбуса (автобуса) водит троллейбус (автобус), водитель снегоуборочной машины убирает снег на проезжей части дороги, инспектор ГИБДД регулирует движение автомобилей на улице и т. п.,помочь установить связь между целью и видами труда.</p> <p>Поощрять самостоятельное создание детьми предметно-игровой среды для отражения правил безопасного поведения на дорогах, наделение модулей игровым значением, использование образных и технических игрушек, предметов-заместителей.</p> <p>Развивать умение воспроизводить ролевые действия (водителей, пешеходов, пассажиров и т. д.), быстро реагировать на зрительный и слуховой сигналы, неожиданные изменения в игровой ситуации.</p> <p>Создавать условия для самостоятельного использования приобретенного ребенком опыта в дидактических (настольно-печатных) играх. Совместно с детьми организовывать досуговые игры, игры-развлечения, кукольный театр, игры-драматизации, приуроченные к наиболее значимым для обучения правилам дорожного движения ситуациям.</p> <p>Развивать у детей желание сооружать постройки – макеты городских (сельских) улиц по собственному замыслу и по условиям. Поддерживать стремление к конструированию железных дорог, дорог с двусторонним движением, мостов, гаражей</p>
--	--	---

		<p>и др.</p> <p>Учить детей замечать происходящие в природе явления, суточные изменения и их отражения в окружающем (вечер – на улице стало темно, включаются уличные фонари, машины включают фары).</p> <p>Развивать интерес к процессу обучения правилам безопасного поведения на дорогах.</p> <p style="text-align: center;"><i>Формирование предпосылок экологического сознания</i></p> <p>Приучать детей к осторожности при встрече с животными, предупредить о свойствах ядовитых растений.</p> <p>Развивать представления о некоторых опасных жидкостях, газообразных веществах, огне, о недоброкачественных продуктах, об опасности приема в больших дозах витаминов, лекарственных препаратов.</p>
6	<p>ОО Речевое развитие Чтение художественной литературы</p>	<p>Развивать способность слушать литературные произведения различных жанров и тематики – народную сказку, рассказ, стихотворения татарских писателей и поэтов, малые формы поэтического фольклора, эмоционально реагировать на их содержание.</p> <p>Обогащать внутренний мир ребенка представлениями о сказочных героях и их характерах, реалистических событиях, поступках взрослых и детей, задавать вопросы на понимание прочитанного и обсуждать его.</p> <p>Развивать умение с помощью воспитателя инсценировать и драматизировать небольшие отрывки из татарских сказок.</p> <p>Повторять наиболее интересные, выразительные отрывки из прочитанного произведения, предоставляя детям возможность договаривать слова и несложные для</p>

		<p>воспроизведения фразы.</p> <p>Поощрять чтение наизусть небольших стихотворений, малых форм поэтического фольклора.</p> <p>Обогащать литературными образами игровую, изобразительную деятельность, конструирование и др.</p>
7	<p>ОО Познавательное развитие</p>	<p>Учить детей называть республику, родной город (село, поселок), улицу, на которой он живет. Рассказать детям о достопримечательностях города (села).</p> <p>Способствовать накоплению опыта участия в беседах о событиях, происходящих в родном городе. Стимулировать к собиранию коллекций открыток, значков, семейных фотографий у памятных мест, альбомов, иллюстрированных книг, журналов, буклетов, связанных с образами родного края.</p> <p>Развивать представления об устройстве человеческого жилья (в городе и деревне), предметах домашнего обихода. Вызвать стремление узнавать новое, задавать вопросы об устройстве и назначении различных приспособлений, сделанных руками человека.</p> <p>Формировать первичные представления о хозяйственной деятельности человека, который заботится о самом себе, своем жилище, о домашних животных и растениях, содержит в чистоте двор, улицу. Вызвать желание содержать в порядке жилище, улицы города (села).</p> <p>Продолжать знакомство с некоторыми растениями данной местности: с деревьями (сосна, клен), комнатными растениями (бальзамин, фуксия), грибами (маслята, опята, белый гриб), фруктами (яблоко, слива), овощами (огурец, помидор, лук, морковь, репа, лук), ягодами (малина, рябина, вишня, смородина). Вызвать желание помогать взрослым в сборе урожая ягод, овощей и фруктов.</p>

		<p>Расширять представления о насекомых (муравей, пчела, жук, шмель), домашних и диких животных, обитателях уголка природы в группе. Организовывать наблюдения за птицами, прилетающими на участок (воробей, снегирь, синица), вызвать желание детей подкармливать их круглый год.</p> <p>Побуждать детей к рассказыванию о том, что они видели в поле, в лесу, на речке. Проявлять желание детей нарисовать понравившееся растение, животное, уголок природы, сделать их фотоснимки.</p>
8	<p>ОО Художественно-эстетическое развитие Музыка</p>	<p>Развивать интерес к татарской музыке, поддерживать желание ее слушать. Побуждать говорить об ее эмоционально-образном содержании, делиться своими впечатлениями.</p> <p>Используя музыкальные произведения татарских композиторов, вводить понятие трех основных музыкальных жанров: песня, танец, марш. Совершенствовать умение детей определять характер музыки, ее настроение.</p> <p>Продолжить знакомство с музыкальными инструментами и их звучанием (курай, кубыз, тальянка и др.).</p> <p>Развивать навык чистого интонирования, четкого произношения слов, выразительного, осмысленного исполнения татарских песен.</p> <p>Продолжить знакомство с простейшими движениями, характерными для татарского танца: «ход с полупальцев», «одинарный бишек», «присядка», «носок-пятка», «дробь», «приподнимание на полупальцах», «борма» (упрощенный вариант), «кружение парами» и др. Формировать ритмичность движения в соответствии с характером музыки.</p> <p>Поощрять стремление передавать в двигательных импровизациях музыкально-игровой образ, совместно с детьми обсуждать варианты воплощения («важный» петушок, «заботливые» курочки, цыплята-непоседы и др.), помогать выбирать в наибольшей степени соответствующий характеру и содержанию музыкальной сказки</p>

		<p>образ, поддерживать каждую творческую находку.</p> <p>Включать музыку в структуру детских видов деятельности.</p> <p>Проводить интеграцию музыкальных занятий с ознакомлением произведений детской художественной литературы, изобразительного и театрального искусства, соответствующих музыке по настроению и способствующих ее эмоциональному восприятию (пониманию).</p>
9	<p>ОО Художественно-эстетическое развитие Художественное творчество</p>	<p><i>Рисование</i></p> <p>Обращать внимание детей на красоту природы и любоваться вместе с ними совершенством формы, цвета, строения объектов растительного и животного мира.</p> <p>Продолжать знакомство с произведениями татарского прикладного искусства.</p> <p>Познакомить детей с понятием «орнамент». Рассмотреть с детьми реальные цветочно-растительные мотивы, которые мастерски воплотились в татарский орнамент. Развивать умение выделять элементы узора.</p> <p>Приобщать детей к декоративной деятельности: показать способы рисования трилистника (тройной мазок из одной точки), василька, ромашки, плодов рябины, шиповника и т. д.</p> <p>Формировать умение создавать ленточный (бордюрный) узор, состоящий из простых элементов с использованием одного, двух или нескольких цветов. Обращать внимание на подбор цвета, соответствующего цветочной растительности.</p> <p>Учить передавать форму и строение предметов, состоящих из нескольких частей (фигура птицы, бабочки, пчелы).</p>

Познакомить с оттенками (голубой, серый, розовый), развивать чувство цвета.

Привлекать детей к выполнению коллективных работ по мотивам татарского прикладного искусства.

Побуждать передавать в рисунке яркие события из жизни родного города (села). Рассматривать вместе с детьми работы и побуждать к рассказу о том, что нарисовано. Содействовать проявлению творческой активности.

Лепка

Развивать интерес к лепке; совершенствовать умение лепить из глины (соленого теста, пластилина).

Формировать умение отщипывать или отрывать от основного куска небольшие комочки, раскатывать их круговыми движениями пальцев, соединять части (чак-чак, плоды граната, рябины); сглаживать поверхность сплюснутого шара, прищипывать края с легким оттягиванием (губадия, вак бэлиши др.). Поощрять стремление преобразовывать полученные формы, разрезая их при помощи стеки на две или четыре части(куски пирога).

Упражнять в использовании приема вдавливания середины шара для получения поллой формы (пиала, горшочек, чашка и др.). Познакомить с приемами использования стеки. Поощрять стремление украшать вылепленные изделия национальным узором при помощи стеки, налепов.

Закреплять умение аккуратно пользоваться глиной (соленым тестом, пластилином).

Объединять вылепленные предметы в коллективную композицию (угощение на тарелочке, чайный сервиз и др.).

Вызвать радость от восприятия результата совместной деятельности.

В декоративной лепке побуждать создавать простейшие образы по мотивам народной игрушки (шморданская, актюбинская игрушки и др.).

Вызвать интерес и желание отображать в лепке сюжет по мотивам татарских народных сказок для последующего использования вылепленных фигурок в настольном театре. Доставить радость от восприятия результата совместной деятельности взрослого с детьми.

Аппликация

Развивать интерес к искусству аппликации, усложняя его содержание и расширяя возможности создания разнообразных изображений.

Обучать разрезанию по прямой сначала коротких, затем длинных полос. Развивать умение составлять из полос цветной бумаги изображения предметов (флаги).

Познакомить с техникой обрывной аппликации для создания композиции из цветов сирени, можжевельника.

Упражнять в вырезании круглых форм из квадрата и овальных форм из прямоугольника путем срезания углов для изображения цветов, ягод, фруктов и т. п. Побуждать составлять на полосе, квадрате, круге декоративные узоры в качестве украшений. Развивать чувство ритма.

Подводить детей к сюжетной аппликации путем составления и наклеивания на одном листе бумаги нескольких предметов (улица, город). Формировать навыки аккуратной работы.

Вызвать желание взаимодействовать при создании коллективных композиций по мотивам татарского прикладного искусства из готовых форм (цветы, бабочки, птицы).

Приобщение к изобразительному искусству

Поощрять выражение эстетических чувств и эмоций при рассматривании предметов народного промысла, декоративно-прикладного искусства.

Организовать посещение музея изобразительного искусства (совместно с родителями). Развивать художественное восприятие произведений искусства, умение последовательно рассматривать образ, эмоционально откликаться на изображение, соотносить увиденное с собственным опытом.

Познакомить детей с традиционным татарским костюмом (однотонная просторная рубаха, бархатный камзол, нарядный нагрудник, штаны с широким шагом, вышитый передник с на-Грудником, калфак, мозаичные ичиги или туфли, тубетейка ит. д.).

Обратить внимание детей на то, что в национальном костюме нашли свое отражение искусство кроя, ткачества, разнообразная вышивка, ювелирные изделия и кожаная мозаика.

Помочь найти элементы прошлого в современной одежде.

Дать понятия «художественная керамика», «художник», «художник-керамик», «гончарное ремесло». В доступной форме рассказать детям о самобытности творчества гончаров («зооморская» керамика – сосуды с изображениями различных

птиц и животных, детские игрушки в виде свистулек; пестречинский керамический промысел). Познакомить с творчеством современного художника-керамика Б. А. Шубина (статуэтки «Алтынчэч», «Шурале», «Су анасы» («Водяная»), напольная ваза «Сабантуй», декоративные тарелки с бытовыми сюжетами «Татарский танец», «Сидящая женщина» и др.). Способствовать проявлению умения понимать

		<p>содержание произведений искусства.</p> <p>Познакомить с понятием «архитектура» (детский сад, школа, библиотека, цирк, кукольный театр – это архитектурные сооружения). Обратить внимание на сходство и различия разных зданий, поощрять самостоятельное выделение частей здания, его особенностей.</p> <p>Закреплять знания о книге, книжной иллюстрации. Познакомить с национальной библиотекой как центром хранения книг, созданных татарскими писателями и поэтами.</p> <p>Воспитывать бережное отношение к произведениям искусства.</p>
1 0	ОО Речевое развитие Развитие речи	<p>Развивать интерес детей к татарскому (русскому) языку. Посредством создания игровых ситуаций, использования информационно-коммуникационных технологий, организации различных видов детской деятельности (игры, общения, продуктивных видов деятельности) способствовать пониманию речи и желанию говорить на другом языке.</p> <p>Создавать условия для овладения первичной коммуникацией на татарском языке.</p> <p>Заложить основы правильного звукопроизношения, интонационной выразительности речи.</p>

Старшая группа.

(от 5 до 6 лет)

Задачи воспитания и обучения:

Расширять представления детей о родной стране; о государственных (Новый год, День защитников Отечества, День Победы, 8 Марта) и народных (пасха, масленица) праздниках.

Дать сведения о нравственных качествах: человечности, гостеприимстве, чистоплотности своего народа.

Формировать доброжелательное и уважительное отношение к сверстникам разных национальностей.

Прививать любовь к музыке, живописи, литературе, искусству народов России и других национальностей

Содержание направлений с учетом национально-регионального компонента (НРК)		
1	ОО физическое развитие Здоровье	<p>Расширять представления детей о спортивных командах: по хоккею – «Ак Барс», по футболу – «Рубин», по баскетболу – УНИКС и т. д. Познакомить с разнообразием спортивных комплексов, построенных к Всесоюзным Олимпиадам. Поддерживать детское олимпийское движение.</p> <p>Познакомить с национальными играми с элементами соревнования: «Бег в мешках», «Бег с коромыслом», «Бег с яйцом». «Разбивание горшков» и др. Вызвать желание заниматься физической культурой и спортом.</p> <p>Расширять представление о составляющих здорового образа жизни (двигательная активность, сон, отдых, правильное питание, сон и др.) и факторах, разрушающих здоровье.</p> <p>Дать понятия «питьевой режим», «режим питания».</p> <p>Познакомить с национальными изделиями из теста.(кулич, пасха, каравай и т.д.)</p> <p>Формировать умение определять качество продуктов, основываясь на сенсорных</p>

		<p>ощущениях.</p> <p>Дать элементарные представления о действии некоторых лечебно-профилактических процедур, причинах отдельных заболеваний и мерах профилактики наиболее распространенных из них.</p> <p>Научить простейшим приемам оказания первой помощи в экстремальных ситуациях (носовое кровотечение, тепловой или солнечный удар и др.).</p> <p>Воспитывать сочувствие к больному человеку. Учить характеризовать свое самочувствие. Не оставлять без внимания посильные действия ребенка по уходу за больным человеком (подает лекарство, стакан с водой, укрывает одеялом, общается и т. д.).</p>
2	ОО физическое развитие Физическая культура	<p>Познакомить с русскими народными играми. Поощрять самостоятельную организацию знакомых игр, участие в играх с элементами соревнования. Развивать умение соблюдать правила игры. Воспитывать культуру честного соперничества в играх со сверстниками.</p> <p>Развивать в подвижных играх такие двигательные качества, как ловкость, быстрота, гибкость, общая выносливость.</p>
3	ОО Социально-коммуникативное развитие	<p>Развивать умение общаться на родном языке с детьми (младшими, старше себя, ровесниками, мальчиками, девочками), с новеньким в группе детского сада и др.</p> <p>Создавать условия для эмоционально насыщенного содержательного общения на родном языке взрослого с ребенком и детей между собой в разных видах детской деятельности.</p> <p>Обучать элементарным правилам этикета, задавать этически ценные образцы общения, побуждать использовать в речи русский народный фольклор (пословицы,</p>

поговорки, потешки и др.).

Создавать условия для формирования нравственной основы первоначальных чувств патриотизма как общечеловеческой ценности (любви к своей семье, детскому саду, родному краю, стране, окружающим).

Углублять представления о семье и ее истории. Формировать представления о составе семьи, родственниках (отец, мать, бабушки и дедушки, братья и сестры, дяди и тети, двоюродные братья и сестры), своей принадлежности к семье, родственных связях и зависимостях внутри нее («Я сын для мамы, а для бабушки – внук», «Тетя Валя – дочь моей бабушки Ариши»), профессиях и занятиях родителей и родственников; привлекать к рассматриванию фотографий родственников; акцентировать внимание на внешнем сходстве ребенка с родителями и другими родственниками.

Развивать чувство гордости за собственные успехи и достижения, успехи и достижения родителей, близких людей, друзей, спортсменов Олимпийских игр, артистов на международных конкурсах.

Поощрять расширение выбора тем для сюжетно-ролевых игр; способствовать развитию сюжета на основе знаний, полученных при восприятии окружающего, из литературных произведений русских писателей и поэтов, телевизионных передач, экскурсий по городу (селу), выставок, походов.

Поддерживать индивидуальную и совместную режиссерскую игру, в которой дети в условной форме используют национальные игрушки, игрушки-самоделки, отображают события из жизни, сюжеты из сказок народов Поволжья, мультфильмы и т. д.

Развивать артистические способности детей, вовлекать их в сценическое искусство: игры в концерт, пение народных песен, исполнение народных танцев, показ сценок

		<p>из спектакля. Предоставлять возможность выступать перед сверстниками, родителями и гостями.</p> <p>Поощрять инициативность, соблюдение правил народных игр, умение занимать позицию равноправного партнера.</p>
4	ОО Социально-коммуникативное развитие Труд	<p>Продолжить формирование представления детей о трудовой деятельности посредством русских народных сказок («Морозко», «Золушка», «Падчерица» и др.). Обращать внимание детей на сказочных героев, которые трудятся. Сопровождать трудовые операции ребенка строчками из стихотворений. Формировать представления о некоторых профессиях и занятиях людей, живущих в родном поселке – учитель, , доярка и др.</p> <p>Активизировать участие детей в совместном с воспитателем труде на участке детского сада: посильная уборка участка после листопада, подкормка птиц, живущих в городе.</p> <p>Привлекать детей к посильному участию в подготовке различных семейных праздников, к выполнению постоянных обязанностей по дому.</p>
5	ОО Социально-коммуникативное развитие Безопасность	<p style="text-align: center;">Формирование основ безопасности собственной жизнедеятельности</p> <p>Развивать у детей самостоятельность, ответственность и понимание значения правильного поведения для охраны своей жизни и здоровья.</p> <p>Дать детям четкое представление о поведении при возможных встречах и случайном общении с незнакомыми людьми. Рассматривать и обсуждать с ними наиболее типичные ситуации, создающиеся при подобных встречах, обращая внимание на недопустимость и опасность остаться наедине с незнакомым человеком.</p>

Формирование безопасного поведения на дорогах

Учить ориентироваться в направлении движений к себе и от себя, двигаться в заданном направлении, меняя его по сигналу (словесному или звуковому); осваивать пространство, договариваясь между собой о возможных перемещениях; определять относительность движения от объекта в игровой ситуации (движущегося автомобиля, поезда).

Добиваться самостоятельного определения своего местонахождения и места расположения окружающих предметов относительно друг друга, указывая на их положение.

Формировать представления о цветовых сигналах светофора (двухстороннего, пешеходного). Познакомить со знаками дорожного движения: «Дети», «Движение запрещено», «Движение пешеходов запрещено», «Движение на велосипедах запрещено», «Велосипедная дорожка», «Больница», обратить внимание на их сходство и различие.

Познакомить с алгоритмом перехода дороги с несколькими полосами движения. Упражнять в умении ориентироваться на дорогах, при переходе улиц, регулируемых перекрестков. Познакомить детей с понятием «дорожная разметка», со знаками, регламентирующими движение пешеходов на перекрестке: «Подземный пешеходный переход», «Надземный пешеходный переход».

Рассказать о зонах повышенной опасности. Познакомить с предупреждающими дорожными знаками «Скользкая дорога», «Опасный поворот», «Дорожные работы», «Дикие животные», «Железнодорожный переезд со шлагбаумом» и др., обратить внимание на их сходство и различие.

Познакомить с деятельностью инспектора ГИБДД, регулирующими движение транспорта сигналами, развивать умение ценить общественную значимость его

		<p>труда.</p> <p>Уточнить знания о назначении специальных транспортных средств: машины скорой помощи, полицейской машины, пожарной машины и др. Развивать способность реагировать на издаваемые сигналы, отличать их на слух. Обратить внимание на то, что специальные транспортные средства в определенных случаях могут нарушать правила дорожного движения.</p> <p>Познакомить с правилами безопасного поведения в метро: в вагоне (не прислоняться к дверям, заранее готовиться к выходу), на станции (двигаться в общем направлении движения, не заступать на ограничительную линию), на эскалаторе (стоять справа, готовиться к входу и выходу с эскалатора, координируя свои действия с его движением); при прохождении турникетов.</p> <p>Развивать умение наблюдать, сравнивать, оценивать свои и чужие поступки в общественном месте; подводить детей к пониманию последствий несоблюдения правил безопасного поведения на дорогах, их влияния на эмоциональное состояние других людей.</p> <p>Развивать умение ориентироваться в многообразии транспортных средств своей местности: определять, в каком маршрутном автобусе можно проехать от дома до детского сада, центральной площади, каким транспортом пользуются родители.</p> <p>Познакомить с правилами перевозки детей в машине: пристегиваться ремнем и сидеть на детском сиденье, не отвлекать водителя, не высовываться из окна, не брать с собой острые предметы; способствовать развитию умения осуществлять контроль своих действий.</p> <p>Инициировать знание ребенком телефона и адреса своего местожительства, названия близлежащей остановки и умения обратиться (при необходимости) за</p>
--	--	--

		<p>помощью к сотруднику полиции.</p> <p>Продолжить обучение езде на двух- или трехколесном велосипеде, делая повороты налево, направо, по кругу, змейкой.</p> <p>Развивать умение управлять своими движениями, определять места для катания на велосипеде, самокате.</p> <p>Поощрять детскую инициативу в организации подвижных и спортивных игр, игр-эстафет: «Дорожка препятствий», «Веселые соревнования» и др.</p> <p>Обучать элементарным операциям внутреннего программирования с опорой на реальные и воображаемые действия: проигрывание ситуаций, макетирование и моделирование пространственного расположения зданий, транспортных средств, пешеходов, дорожных знаков и т. п.</p> <p>Побуждать к обобщению полученной информации (водный, наземный, железнодорожный, воздушный, гужевой транспорт) и её самостоятельному использованию в игровой деятельности («Что лишнее», «Автодорожное лото», «Дорожное домино» и др.).</p> <p>Инициировать обсуждение прочитанного, поощряя детские вопросы проблемного характера («Что может случиться, если на регулируемом перекрестке не работает светофор?», «Как поступить, если мячик покотился на проезжую часть дороги?» и др.). Развивать умение не только разрешать проблемные ситуации, но и самостоятельно их формулировать.</p> <p>Поощрять создание детьми (совместно со взрослыми) книг – сборников сочиненных сказок, с выделением наиболее значимых для закрепления правил безопасного поведения на дорогах, рассказов из личного опыта, стихов, иллюстрированных детскими рисунками (апликациями).</p>
--	--	---

		<p>Предоставить детям возможность самостоятельно добывать информацию.</p> <p>Формирование предпосылок экологического сознания</p> <p>Продолжать формировать культуру поведения в природе. Рассказать детям о некоторых источниках опасности для природы родного края (вырубка деревьев, лесные пожары, сильный мороз, загрязнение водоемов и др.).</p> <p>Формировать представления о взаимосвязи природы и человека, о влиянии окружающей среды на здоровье человека.</p> <p>Предостерегать детей от возможной опасности при встрече с бездомными животными</p>
6	<p>ОО речевое развитие Чтение художественной литературы</p>	<p>Приобщать к художественной и познавательной литературе, устному народному творчеству, формировать запас литературных впечатлений.</p> <p>Вырабатывать отношение к книге как к источнику знаний. Вызвать желание бережно относиться к книге, стремление самостоятельно рассматривать иллюстрации, желание повторно послушать ее содержание.</p> <p>Учить эмоционально и выразительно передавать содержание небольших прозаических текстов и читать наизусть короткие стихотворения, участвовать в чтении текста по ролям, в инсценировках.</p> <p>Познакомить с пословицами, поговорками русского народа, помочь понять их смысл. Создавать условия для проявления детского творчества, элементарного сочинительства (рассказы по потешке, прибаутке с опорой на наглядно представленный материал).</p> <p>Продолжать объяснять доступные детям жанровые особенности сказок. Побуждать</p>

		<p>к рассказыванию о восприятии поступка сказочного героя, помогать понять скрытые мотивы его поведения</p>
7	<p>ОО Познавательное развитие</p>	<p>Формировать представление о том, что Россия – многонациональная республика. Владимир – крупный промышленный центр, один из древнейших городов России. Владимир – центр Владимирской области. Рассказать детям истории, легенды, мифы о родном крае. Познакомить с достопримечательностями, событиями прошлого, историческими памятниками, музеями, улицами поселка</p> <p>Познакомить с основной символикой Республики Россия (флаг, герб, гимн). Развивать осознание детьми принадлежности к своему народу.</p> <p>Приобщать к прошлому и настоящему национальной и мировой культур. Познакомить с жизнью и творчеством выдающихся деятелей литературы и искусства Вызвать интерес к их жизни и деятельности.</p> <p>Расширять знания детей о природе родного края с учетом их интересов.</p> <p>Познакомить с природоохранительной деятельностью человека. Воспитывать бережное отношение к живой и неживой природе, предвидеть положительные и отрицательные последствия своего вмешательства, формировать непотребительское отношение к природе родного края, первые навыки природопользования («Если я и другие люди будем собирать лекарственные травы с корнями, то...»).</p> <p>Поддерживать интерес к наиболее часто встречающимся растениям и животным родного края. Учить группировать и классифицировать объекты природы по характерным признакам (деревья хвойные и лиственные, кустарники, травянистые растения; растения леса, луга, сада; лесные ягоды, грибы, комнатные растения; дикие и домашние животные, зимующие и перелетные птицы, рыбы, насекомые и т. д.).</p> <p>Побуждать к наблюдению за поведением животных, живущих на территории</p>

		<p>республики, к выделению характерных особенностей их внешнего вида (части тела, чем оно покрыто), способов передвижения (ползает, летает, плавает), питания, приспособления к среде обитания некоторых насекомых, земноводных, пресмыкающихся, зверей, птиц (диких и домашних). Помогать узнавать животных по издаваемым ими звукам.</p> <p>Развивать умение видеть красоту природы родного края, богатство ее форм, красок, запахов.</p>
8	<p>ОО Художественно-эстетическое развитие Музыка</p>	<p>Поддерживать интерес к слушанию русской музыки, эмоциональный отклик на нее. Развивать музыкальную память через узнавание мелодий по отдельным фрагментам произведения. Развивать умение определять настроение, характер музыки, поддерживать беседу о произведении.</p> <p>Закрепить понятие жанр музыкального искусства. Учить определять жанр музыкальных произведений русских композиторов, узнавать звучание музыкальных инструментов (балалайка, баян, гитара, гармонь и др.)).</p> <p>Познакомить с мелодией Государственного гимна Республики Россия. Развивать чувство гордости.</p> <p>Совершенствовать певческие навыки детей на основе национального репертуара. Строить певческую работу с учетом природных типов голосов, эмоционально передавая характер песни.</p> <p>Совершенствовать технику исполнения танцевальных движений, отработывая их усложненные варианты: «основной ход», «ход с каблука», «боковой ход», «кружение парами» и др. Поддерживать индивидуальные творческие проявления детей в работе над танцевальными движениями.</p> <p>Познакомить детей с русским хороводом, с танцами народов других республик.</p>

		<p>Формировать навыки исполнения элементов танцевальных движений, характерных для этих народов.</p> <p>Создавать условия для свободного самовыражения детей в играх, поощрять музыкально игровую импровизацию в ролевом поведении, развивать творческие способности.</p>
9	<p>ОО Художественно-эстетическое развитие Художественное творчество</p>	<p style="text-align: center;"><i>Развитие продуктивных видов деятельности</i></p> <p><i>Рисование</i></p> <p>Продолжить знакомство с элементами национального орнамента. Рассмотреть цветочно-растительные мотивы (полевые, луговые, садовые); мотивы пальметт и полупальметт, лотосообразные мотивы, мотивы листьев и др. Обратить внимание детей на характер композиции (симметричные, асимметричные), на цветочный букет, в котором одновременно могут использоваться мотивы разных цветов.</p> <p>Приобщать детей к декоративной деятельности: показать способы рисования симметричного букета, у которого одинаковы обе стороны узора относительно вертикального стебля.</p> <p>Способствовать творческому применению сформированных умений и навыков по декоративному рисованию на силуэтах одежды, головных уборов, обуви, предметах быта (полотенце, веретено и др.), разнообразию используемых элементов национального орнамента.</p> <p>Привлекать детей к выполнению коллективных работ по мотивам русского прикладного искусства. Помочь согласовывать содержание совместной работы.</p> <p>Познакомить с новыми цветами (фиолетовый) и оттенками (темно-фиолетовый, сиреневый). Учить смешивать краски для получения новых оттенков. Побуждать к самостоятельному выбору сочетания цветов.</p>

Продолжать совершенствовать умение передавать в рисунке образы предметов быта, персонажей народных сказок. Подводить детей к созданию сюжетных композиций на темы сказок Пушкина А.С.

Поощрять передавать в рисунках яркие события из общественной жизни родного поселка(села). Рассматривать вместе с детьми работы и побуждать к рассказу о нарисованном. Содействовать проявлению творческой активности.

Лепка

Продолжать развивать интерес к лепке; совершенствовать умение лепить из глины (соленого теста, пластилина).

Развивать умение лепить с натуры игрушки, передавать их характерные особенности.

Познакомить детей с техникой рельефного изображения. Учитывая характерные особенности натуры, научить лепить трилистник, правильно передавая пропорции. Обратит внимание детей на то, что лепку следует начинать с плинтуса –основания, на поверхность которого концом стеки наносится контурный рисунок рельефа.

Совершенствовать умение лепить посуду ленточным способом, из целого куска глины, дополнять ее мелкими деталями, украшать при помощи стеки, штампа, налепа (кувшин, ваза, ковшик, и т. д.).

Стимулировать и поддерживать самостоятельное определение замысла, стремление создать несложные сюжеты и выразительные образы. Формировать умение лепить по представлению героев литературных произведений

Развивать творчество, инициативу.

Аппликация

Развивать интерес к искусству аппликации, усложняя его содержание и расширяя возможности создания разнообразных изображений. Формировать умение вырезать одинаковые элементы национального узора из бумаги, сложенной гармошкой (лепестки шиповника, василька, ромашки, листья и др.), симметричные изображения – из бумаги, сложенной пополам (трилистник, полупальметт, тюльпан, колокольчик и др.). Использовать технику обрывной аппликации для более выразительной передачи цветов в композиции. Поощрять умение сочетать разные изобразительные средства.

Познакомить со способами объемной аппликации для создания композиции из цветов георгина, пиона, астры. Поощрять стремление дополнить композицию деталями, обогащающими

изображение (птицы, пчелы, бабочки и т. п.).

Подводить детей к сюжетной аппликации путем составления и наклеивания на одном листе бумаги архитектурных сооружений разных назначений (цирк, вокзал, супермаркет, жилой дом и т. д.).

Приобщение к изобразительному искусству

Приобщать детей к восприятию искусства, развивать интерес к нему. Познакомить с выдающимися произведениями деятелей изобразительного искусства республики

Познакомить детей с понятием «пейзаж», с творчеством известного русского пейзажиста И. И. Шишкина, уроженца города Елабуги («Утро в сосновом бору», «Рожь», «Полянка» и др.). Развивать умение эмоционально откликаться на

		<p>изображение, понимать его, соотносить увиденное с собственным опытом.</p> <p>Продолжить знакомство с керамическим промыслом –древнейшим видом искусства, с творчеством современных художников-керамиков (Б. А. Шубин, А. Абзгильдин, Р. Миргалимов, А. Минуллина). Обратить внимание детей на национальное своеобразие керамических изделий, выраженных как в силуэте формы, так и в орнаментальном решении. Способствовать проявлению умения выделять элементы национального орнамента. Обратить внимание детей на особенности русского национального костюма, сравнить его с традиционным татарским костюмом (с особенностями головных уборов, одежды, обуви, украшений). Помочь найти сходство и отличие в национальной одежде. Познакомить детей с искусством кожаной мозаики. Рассмотреть кожаные туфли, башмаки. Обратить внимание детей на цветной фон, собирающий яркие вписанные друг в друга элементы в единую композицию; криволинейность, замкнутость форм, сшивание их контрастными по цвету шелковыми нитями и т. д.</p> <p>Обратить внимание на сходства и различия архитектурных сооружений одинакового назначения. Организовать экскурсию в старинную часть города Александров, где сохранились старинные бревенчатые дома, приусадебные постройки (ворота, заборы), украшенные резьбой по дереву. Обратить внимание на характер резных узоров, их пропорции и цветовые решения. Познакомить с архитектурным ансамблем Кремля. Формировать опыт восприятия объектов истории и культуры. Вызвать желание познать историю Кремля.</p> <p>Закреплять знания о книжной иллюстрации. Познакомить детей с творчеством художников-иллюстраторов, проиллюстрировавших образы героев в стихотворениях. Развивать умение сравнивать иллюстрации разных художников к одному и тому же литературному произведению, рассказывать о своем восприятии.</p>
10	ОО Речевое	Развивать интерес к русскому языку, желание говорить на языке, слушать песни,

	развитие	<p>аудиозаписи, смотреть мультфильмы, телепередачи на русском языке.</p> <p>Развивать коммуникативные способности посредством создания ситуаций успеха, проблемно-поисковых (игровых) ситуаций, использования наглядных средств, информационно- коммуникационных технологий.</p> <p>Развивать умение вести диалог, понимать обращенную к ним речь и адекватно реагировать на обращение, употребляя соответствующие ситуации реплики.</p> <p>Поощрять использование татарского языка (подбор слов, выражений, осознанность речевых высказываний) в реальной языковой среде.</p>
--	-----------------	--

Система физкультурно-оздоровительной работы

Цель: Сохранение и укрепление здоровья детей, формирование у детей, педагогов и родителей ответственности в деле сохранения собственного здоровья.

Основные направления физкультурно-оздоровительной работы

1. Создание условий

- организация здоровьесберегающей среды в ДОУ
- обеспечение благоприятного течения адаптации
- выполнение санитарно-гигиенического режима

2. Организационно-методическое и педагогическое направление

- пропаганда ЗОЖ и методов оздоровления в коллективе детей, родителей и педагогов
- изучение передового педагогического, медицинского и социального опыта по оздоровлению детей, отбор и внедрение эффективных технологий и методик
- систематическое повышение квалификации педагогических и медицинских кадров

- составление планов оздоровления
- определение показателей физического развития, двигательной подготовленности, объективных и субъективных критериев здоровья методами диагностики.

3. Физкультурно-оздоровительное направление

- решение оздоровительных задач всеми средствами физической культуры
- коррекция отдельных отклонений в физическом и психическом здоровье

4. Профилактическое направление

- проведение обследований по скрининг - программе и выявление патологий
- проведение социальных, санитарных и специальных мер по профилактике и нераспространению инфекционных заболеваний
- предупреждение острых заболеваний методами неспецифической профилактики
- противорецидивное лечение хронических заболеваний
- дегельминтизация
- оказание скорой помощи при неотложных состояниях.



Система оздоровительной работы³

Общие задачи развития игровой деятельности детей:

Игра - одно из наиболее ценных новообразований дошкольного возраста. Играя, ребенок свободно и с удовольствием осваивает мир во всей его полноте - со стороны смыслов и норм, учась понимать правила и творчески преобразовывать их.

К двум годам ребенок уже способен отображать в игре простейшие действия с предметами, подражая действиям взрослого (кормит и укладывает спать куклу, прокатывает машинки и др.). Ребёнок передает несложный сюжет из нескольких игровых

³ См. приложение №1

действий. Дети становятся способными действовать с предметами-заместителями, появляются действия и без предмета, в которых сохраняется «рисунок» действия.

Основная черта игровой деятельности детей 3-го года жизни – стремление многократно повторять одни и те же действия, например, кормить куклу или катать её в коляске. Постепенно игровые ситуации насыщаются речевыми элементами, сюжетными диалогами и пояснениями. На третьем году жизни начинают формироваться предпосылки режиссёрской игры, деятельности в которой ребёнок «как режиссер» управляет игрушками, озвучивает их, не принимая на себя ролей. В режиссёрской игре происходит формирование игрового отношения детей к предметам (одушевление предмета, придание ему неспецифических значений).

Задачи развития игровой деятельности детей:

1. Развивать игровой опыт каждого ребенка.
2. Способствовать отражению в игре представлений об окружающей действительности.
3. Поддерживать первые творческие проявления детей.
4. Воспитывать стремление к игровому общению со сверстниками.

Сюжетно-отобразительные и сюжетно-ролевые игры.

Отображение в сюжетно-ролевой игре бытовых действий, взрослых, семейных отношений, передача рисунка роли: как доктор «слушать больного» и делать укол, как шофер крутить руль, как парикмахер подстригать волосы, как кассир выдавать чек и пр. В совместной игре со взрослым воспроизведение действий, характерных для персонажа, проявление добрых чувств по отношению к игрушкам (приласкать зайчика, накормить куклу).

Установление связи игровых действий с образом взрослого (как мама, как папа), с образом животного (как зайчик, как петушок). Подбор необходимых для развития сюжета игрушек и предметов, замещение недостающих игрушек или предметов другими.

Отражение в игровом сюжете эпизодов знакомых стихотворений, сказок или мультфильмов. К концу 3-го года жизни выстраиваются цепочки из 2-3 игровых действий, установление связи между действиями в игровом сюжете (сначала... - потом...).

Наблюдение за игровыми действиями других детей, спокойные игры рядом с другими детьми. Во втором полугодии кратковременное игровое взаимодействие со сверстниками.

Передача в движении образов зверей, птиц в играх-имитациях, участие в играх-имитациях, сопровождаемых текстом («Котик и козлик», «Я люблю свою лошадку» и др.). В сюжетных играх использование построек (строим диванчик, кровать для куклы и укладываем куклу спать).

Режиссерские игры

Содержанием элементарных режиссерских игр становятся непосредственные впечатления от окружающей действительности (по улице едут машины и идут люди; мама укладывает дочку спать и накрывает одеялом и пр.). Разыгрывание сюжетов многократно повторяемых сказок и потешек.

Сюжетная и предметная игра тесно переплетаются: ребёнок действует с шариками, бусинами как с предметами, закутывает их в платочек, качает, возит; шарики становятся птенчиками в гнездышке, и опять превращаются в шарики.

По побуждению воспитателя сопровождение режиссерской игры игровыми репликами персонажей: «Ау, мама! Где моя мама?»; «Я спрятался, меня не видно!», сопровождение речью движений игрушек. Обыгрывание построек в режиссерской игре: поездка на «транспорте»; катание с горки («Крепче куколка держись, покатила с горки вниз»); постройка из песка «будки» для собачки; прогулка игрушек по песочным дорожкам.

Дидактические игры

Игры с дидактическими игрушками - матрешками, башенками, предметами. Настольные игры с картинками, мозаика, кубики и пр.

Ребенок учится принимать игровую задачу: разбирать и собирать игрушки в правильной последовательности (пирамидки, башенки, матрешки); называть цвет, форму, размер. Сравнение двух предметов, составление пар. Действия в соответствии с игровой задачей (положить красный шарик в красную коробочку; большому мишке дать большую чашку, маленькому - маленькую). Развитие умения разговаривать с воспитателем по ходу игры: о названии предмета, о его цвете, размере.

Результаты развития игровой деятельности

Достижения ребенка	Требует совместных усилий педагогов и родителей
<ul style="list-style-type: none">- Ребенок выстраивает сюжет из нескольких связанных по смыслу действий.- Принимает (иногда называет) свою игровую роль, выполняет игровые действия в соответствии с ролью.- Игровые действия разнообразны.- Принимает предложения к использованию в игре предметов-заместителей, пользуется ими в самостоятельных играх.- Охотно общается с воспитателем и с детьми, вступает в игровое взаимодействие.	<ul style="list-style-type: none">- Ребенок отражает в игре хорошо знакомые, не всегда связанные по смыслу действия.- Игровую роль не принимает («роль в действии»).- Игровые действия воспитателя в самостоятельной игре воспроизводит частично. Игровые действия однообразны. Предметами-заместителями пользуется только по предложению воспитателя.- Редко включается в игру со сверстником, испытывает трудности в согласовании игровых действий.

Четвертый год жизни. Младшая группа

Игра самая любимая и естественная деятельность младших дошкольников. Игра сопровождает младших дошкольников в течение всего времени пребывания в детском саду. Веселые хороводные и имитационные игры, игры с сюжетными и заводными игрушками поднимают настроение, сближают детей. Игровые моменты во время умывания, приема пищи, сборов на прогулку повышают интерес детей к выполнению режимных процессов, способствуют развитию активности и самостоятельности.

Задачи воспитателя по развитию игровой деятельности конкретизируются с учетом разных игр:

- Развивать игровой опыт каждого ребенка.
- Поддерживать новые возможности игрового отражения мира.
- Развивать интерес к творческим проявлениям в игре и игровому общению со сверстниками.

Сюжетно-ролевые игры.

Проявление интереса к разнообразному содержанию сюжетно-ролевых игр на основе отображения семейных отношений, непосредственных впечатлений от посещения магазина, поликлиники, событий прочитанных книг, мультфильмов, картинок. Отражение в сюжете элементарного взаимодействия взрослых (мама-дочка, врач-пациент, парикмахер-клиент, капитан-матрос и др.), включение в сюжет нескольких взаимосвязанных действий.

Освоение умений принимать игровую роль, участвовать в несложном ролевом диалоге, называть свою игровую роль и игровые действия, отвечать на вопросы об игре («Как зовут твою дочку? Что ты ей сварила?»). Участие в элементарном планировании игровых действий в совместной с воспитателем игре («Может быть твоя дочка хочет погулять? Куда вы пойдете?»).

Использование в играх разных игрушек, предметов-заместителей, атрибутов одежды (халат и шапочка врача, бескозырка матроса, фуражка и жезл милиционера). По побуждению воспитателя использование развертывание игры в определенном игровом уголке (парикмахерская, кабинет врача). Проявление инициативы в дополнении игровой обстановки, использовании предметов-заместителей, деталей костюмов.

Освоение способов игрового общения со сверстниками в паре, в малой группе: элементарно договариваться о совместных действиях («Давай катать машинки», «Давай кидать мяч»), о ролях («Я буду лечить, приносите своих детей»). При поддержке и помощи воспитателя вступать в игровое общение со сверстниками – в парное, в малой группе, во втором полугодии – самостоятельно договариваться со сверстниками о выполнении знакомых игровых действий в общем игровом сюжете.

Участие в создании построек из разных деталей (игровые модули, крупный строитель, коробки, стульчики): автобусы, поезда. Поддержка желания использовать простейшие постройки в игровом сюжете, развития сюжета при помощи постройки («Кукла смотрит из домика, выходит гулять по дорожке, садится на скамейку»).

Режиссерские игры.

Участие в режиссерских играх по сюжетам сказок, стихотворений, мультипликационных фильмов, несложных иллюстраций и картинок. Освоение способов показа сценок при помощи игрушек, выполнение несложных игровых заданий («покажи, как Колобок убежал от волка», «покажи, как Машенька легла спать в мишуткину кроватку» и пр.), использование способов передвижения игрушки по игровому пространству, действий с двумя игрушками (две куклы идут на прогулку; волк догоняет зайчика; Машенька прячется от медведя и др.), освоение способов их озвучивания — ролевой речи и комментария («Мишка идет, топ-топ», «Зайчик испугался волка и убежал»).

Проявление желания отвечать на вопросы воспитателя о происходящем в игре, о том, что произойдет дальше, активно реагировать на появление нового игрового персонажа, на проблемные ситуации («Шла Машенька по лесу и заблудилась. Кто помог ей найти дорогу домой?»).

Игровые импровизации.

Участие в играх-имитациях, освоение характерных движений и звукоподражаний на основе примера воспитателя: насадка и цыплята, кошка и котята, самолеты, автомобили, комарики и пр., отражение характерных действий («Мы - мышки, бегаем тихо-тихо и пищим, мы ищем сыр и сухарики»).

Самостоятельное воспроизведение игровых действий, соответствующих тексту стихотворения, потешки; выполнение различных движений под музыку: скакать как лошадки, летать как бабочки. Создание игровых образов в соответствии с разным настроением музыки, ее темпом: изображать неуклюжих медведей, веселых зайчиков, птиц, цветы, раскрывающиеся под лучами солнца и засыпающие вечером.

Участие в совместных со сверстниками играх-имитациях, поддержка проявлений воображения и творчества: кружатся снежинки, летят большие и маленькие птицы, веселые и грустные бабочки и т. п. При поддержке воспитателя создание игрового образа и отражение его в движениях в разном темпе («Маленькие ножки бегут по дорожке, огромные ноги бредут по дороге; бабочки летают - солнышко сияет, дождик полил - крылышки замочил, трудно лететь - на цветочек нужно сесть»).

Участие в хороводных играх, организуемых воспитателем и по собственной инициативе, использование в играх предметов для ряженья. Проявление желания импровизировать с персонажами пальчикового театра (на пальцы надеваются головки зверюшек или кукол), с куклами-варежками (на варежку нашиваются аппликации мордочек зверей); передавать игровые действия, сопровождать их речью, вступать в игровой диалог с другим ребенком.

Игра-экспериментирование с различными предметами и материалами.

Игры с песком и снегом. «Лепим колобки», «Делаем фигурки» (дети экспериментируют с разными формочками и материалами: мокрый и рассыпчатый снег, влажный и сухой песок), «Делаем дорожки и узоры из песка» (дети тонкой струйкой сыплют песок на землю, асфальт, цветную бумагу из малой лейки без наконечника, ведерка с дырочкой в дне, кулечка с небольшим отверстием, делая разные узоры). «Цветной снег» (дети поливают уплотненный снег тонкой струйкой окрашенной воды, рисуя узоры). «Разные ножки бегут по дорожке» (дети экспериментируют, отпечатывая следы разной обуви на снегу, оставляя отпечатки следов игрушек с колесами или полозьями, изображают «трактор», протаптывая узкие и широкие дорожки к домикам игрушек).

Игры с водой и мыльной пеной. «Веселые путешественники», «Веселые кораблики» (дети запускают в таз с водой, в лужу, в ручеек разные предметы - лодочки, щепочки, кораблики; наблюдают за ними, делают «волны», «ветер», отправляют в плаванье мелкие игрушки). «Нырки» (дети топят в тазу или в ванночке маленькие мячи, резиновые надувные игрушки, шарики от пинг-понга, разжимают пальцы - и игрушки выпрыгивают из воды). «Вот какая пена!» (дети соревнуются, кто лучше взобьет пену в тазике). «Ловкие пальчики» (дети мочат в воде поролоновые губки разного цвета и формы и отжимают их, переливая воду из одного тазика в другой). «Бульбочки» (в тазу с водой дети булькают воздухом из резиновых игрушек и

наблюдают за пузырьками воздуха, булькают разными бутылочками, погружая их в воду и наполняя водой, наблюдают, в каких случаях получается больше «бульбочек»).

Игры с бумагой. «Снежки» (дети комкают бумагу, делают «снежки» и бросаются ими); «Блестящие комочки» (дети комкают тонкую фольгу, делают разные комочки и играют с ними); «Бумажный вихрь» (дети нарезают ножницами кусочки цветной тонкой бумаги и сдувают ее с помощью «ветра», создаваемого листом плотной бумаги, веером или дыханием, наблюдают за «полетом»).

Игры с тенью. Воспитатель закрепляет источник света так, чтобы на стене четко обозначилась тень, и дети по своему желанию экспериментируют с тенями: с отражением своих рук, движений различных игрушек, предметов.

Дидактические игры. Игры с готовым содержанием и правилами.

Совместное с воспитателем участие в играх с предметами, дидактическими игрушками, с картинками. Развитие умения выделять различные сенсорные признаки в предметах и их изображениях (цвет, размер, форму); выделять в предмете несколько признаков: его назначение, части, материал; различать «правильные» и «неправильные» предметы (ведерко с доньшком и без доньшка, варежка с пальчиком и без пальчика). При помощи воспитателя принимать игровую задачу, выполнять действия в определенной последовательности, начинать действовать по сигналу, действовать по образцу и в соответствии с игровой задачей, понимать несложные схемы (вести игровой персонаж по игровому полю, согласно направлению стрелок «Умные тропинки»), замещать реальные предметы геометрическими фигурами.

Результаты развития игровой деятельности

Достижения ребенка	Требует совместных усилий педагогов и родителей
<ul style="list-style-type: none">- Ребенок отражает в играх разные сюжеты.- активно осваивает способы ролевого поведения: называет свою роль и обращается к сверстнику по имени игрового персонажа;- охотно вступает в ролевой диалог с воспитателем и со сверстником;- у ребенка есть любимые игры и роли, которые он охотнее всего выполняет;- использует разнообразные игровые действия, называет их в ответ на вопрос воспитателя;- в дидактических играх принимает игровую задачу и действует в соответствии с ней;- проявляет интерес к игровому общению со сверстниками.	<ul style="list-style-type: none">- Игры однообразны, ребенок воспроизводит одни и те же игровые действия;- в совместной игре с воспитателем мало инициативен;- проявляет неустойчивость в игровом общении: дружеское отношение часто сменяется конфликтами, попытками завладеть игрушками других детей;- игровое сосредоточение недостаточное: начинает игровые действия и быстро прекращает их, переходит к новым игрушкам и так же быстро оставляет игру, не развив сюжет.- в дидактических играх часто не принимает игровую задачу и просто манипулирует с игровым материалом.

Пятый год жизни. Средняя группа

В средней группе воспитатель продолжает обогащение игрового опыта детей.

Задачи развития игровой деятельности:

- Развивать все компоненты детской игры (обогащать тематику и виды игр, игровые действия, сюжеты, умения устанавливать ролевые отношения, создавать игровую обстановку, используя для этого реальные предметы и их заместители, действовать в реальной и воображаемой игровых ситуациях).
- Обогащать содержание детских игр, развивать воображение, творчество, интерес к игровому экспериментированию.
- Формировать умение следовать игровым правилам в дидактических, подвижных, развивающих играх.
- Воспитывать доброжелательные отношения между детьми, обогащать способы их игрового взаимодействия.

Сюжетно-ролевые игры.

Проявление интереса к отображению в сюжетно-ролевых играх семейных и несложных профессиональных отношений взрослых (врач-пациент, парикмахер-клиент, капитан-матрос и др.), к объединению в одном сюжете разнообразных по тематике событий (мама с дочкой собрались идти в гости, сначала они зашли в парикмахерскую, а затем в магазин за подарками). Поддержка эмоционального вовлечения в содержание, которое находит отражение в игре.

Освоение новых способов ролевого поведения: способности строить сюжеты с большим количеством персонажей, самостоятельно вести ролевые диалоги, выполнять по ходу развития сюжета не одну, а несколько ролей. Развитие умений до начала игры определять тему, одно-два игровых события («Во что будем играть? Что произойдет?»), распределять роли до начала игры. Самостоятельное использование в играх предметов-заместителей (разнообразные кубики, бруски, флаконы, веревки, бечевки, которые могут быть использованы в качестве других предметов). По побуждению воспитателя использование изобразительных игровых действий («чик-чик, это чек»). Освоение способа развития игрового замысла через проблемную ситуацию: потеря какого-либо предмета (у парикмахера исчезли все расчески), невозможности достичь цель (корабль сбилсся с курса).

Развитие умения вести разные ролевые диалоги - в начале года в совместной игре с воспитателем, а во втором полугодии - в совместной игре со сверстниками. В совместной игре с воспитателем изменять содержание диалога в зависимости от смены ролей, обмениваться ролями с воспитателем, действуя в соответствии с новой игровой позицией (диалоги по телефону в разных ролях - мамы, папы, бабушки, детей).

Освоение способа сокращения предметных игровых действий детей за счет обозначения части сюжета в речевом плане («Как будто мы уже покормили кукол, и теперь будем одевать их на прогулку»).

Самостоятельное включение в игровой сюжет новых событий, ролей, проявление творчества в выборе предметов-заместителей и создании игровой обстановки (устроить комнату для кукол, обстановку магазина, парикмахерской, кабинета врача, гаража и т. п.). Использование по собственной инициативе в играх ряженья, масок, музыкальных игрушек (бубен, металлофон, дудочки-свистульки). К концу года самостоятельное придумывание реплик игровых персонажей, использование разных интонаций в ролевых диалогах, комбинирование в сюжете 3-4 эпизодов, разнообразного содержания,

Развитие доброжелательности в игровом общении с партнерами-сверстниками. Проявление инициативности в игровом взаимодействии со сверстниками, добрых чувств по отношению к сверстникам и игрушкам, интереса к общему замыслу и к согласованию действий с играющими детьми.

Режиссерские игры.

Участие в режиссерских играх на основе литературного опыта, впечатлений от просмотра мультипликационных фильмов, комбинирования событий из разных мультфильмов или сказок. Отображение в индивидуальных играх эмоционально значимых событий (посещение врача, приход гостей, поездка в поезде и пр.).

Освоение умения представить готовую сюжетную ситуацию и показать ее зрителю (взрослому). Проявление самостоятельности в осуществлении режиссерской игры (передвижение игрушек по игровому полю, озвучивание событий, комментирование происходящего в игре.) По побуждению воспитателя, а впоследствии самостоятельно озвучивание диалога между персонажами, выражение оценки персонажей, их действий («Зайчик-трусишка, испугался волка, побежал»). Проявление инициативы в выборе необходимых материалов и игрушек для создания обстановки режиссерской игры, использовании предметов-заместителей.

Проявление интереса к режиссерской игре на основе ситуации, служащей завязкой сюжета (например, в кроватке лежит мишка с перевязанной бинтом лапой; кукла Маша накрыла стол и ждет гостей). По побуждению воспитателя высказывание предположений о том, что произойдет дальше, разыгрывание продолжение ситуации, передача диалогов героев. К концу года самостоятельное придумывание и создание ситуаций-завязок сюжета режиссерской игры при помощи игрушек и предметов, их показывают воспитателю, сверстникам.

Игровые импровизации и театрализация.

Участие в творческих имитационных играх, развитие умения мимикой, жестами, движениями передавать разное эмоциональное состояние персонажей (Зайчик заблудился, испугался, но его нашли медвежата, приласкали, отвели домой, и все смеются, хлопают в ладоши, радуются). Использование жестов и движений для передачи физических особенностей игрового образа (Летят большие птицы и маленькие птички, идет по снегу большой медведь и маленькая обезьянка). Освоение умений жестом показать: маленькая бусинка, куколка - вот такая; огромный снежный ком, дом, гора - вот такие, передать интонацией и силой голоса игровой образ (маленькая мышка и великан, гномик и дракон). В играх на темы литературных произведений освоение умений выразительно передавать особенности движений, голоса, эмоциональные состояния. Участие в театрализациях на темы любимых сказок («Репка», «Кот, петух и лиса», «Колобок»). Самостоятельное использование предметов для ряженья: элементов костюмов сказочных героев, масок животных, эмблем с изображениями любимых литературных персонажей (Винни-Пух, Буратино). Проявление желания самостоятельно воспроизводить в играх-драматизациях полюбившиеся эпизоды сказок, мультипликационных фильмов.

Игра-экспериментирование с различными предметами и материалами.

Игры с водой, снегом, льдом. «Волшебная вода» (смешивание подкрашенной воды и получение разнообразных «волшебных» цветов и оттенков). «Цветные капельки» (капанье из пипетки в баночки с водой жидкой краски различной

густоты и насыщенности и наблюдение за «путешествием» капельки). «Льдинки» (замораживание окрашенной воды в разных формочках и украшение льдинками построек из снега). «Ледяные узоры» (замораживание в воде узоров из камешков, бусинок, листьев и рассматривание их). «Освобождение из плена» (размораживание маленьких игрушек, замороженных во льду «ледяной колдуньей»). «Тонет - не тонет» (испытание на «плавучесть» игрушек из разного материала). «Снежные фигуры» (лепка из снега снежных баб, снегурочек, зайчиков, игра в снежное царство), Кто прошел? (узнавать следы на снегу по отпечаткам).

Игры с мыльной водой и пеной. «Мыльные пузыри» (пускание мыльных пузырей с помощью разных предметов: соломинок, трубочек, деревянных катушек из-под ниток и пр.). «У кого пена выше и пышней» (выдувание воздуха через трубочку и т. п. в мыльную воду с целью получения самой «большой»). «Подушка из пены» (испытание: какие предметы, из каких материалов могут лежать на поверхности пены).

Игры с зеркалом. «Поймай солнышко» (маленьким зеркалом поймать луч солнца и пустить «зайчика»). «Солнечные зайчики» (воспитатель и дети пускают веселые солнечные зайчики). «Что отражается в зеркале» (пытаться увидеть, что находится за спиной, справа, слева, на потолке, только с помощью зеркала).

Игры со светом. «Театр теней», «У кого тень интересней», «Угадай, чья тень» (экспериментирование с тенью), «Прятки и поиски» (поиск спрятанного предмета с помощью фонарика в темноте).

Игры со стеклами. «Мир меняет цвет» (рассматривание окружающего через стекла разного цвета). «Таинственные картинки» (рассматривание цветных картинок через стекла разного цвета и наблюдение: какие изображения на картинке становятся невидимыми). «Все увидим, все узнаем» (рассматривание предметов, мелких картинок, знаков, узоров через увеличительное стекло).

Игры со звуками. «Погремушки» (испытание: какие предметы лучше гремят в коробочках из разных материалов). «Звонкие бутылочки» (испытать, какой звук издает молоточек, если ударять по бутылочкам, наполненным водой, песком, или по пустым). «Угадай, что шуршит, что гремит» (узнать с закрытыми глазами разные звуки: разрывания или сминания бумаги, колебания фольги, насыпания песка, переливания воды и пр.).

Дидактические игры. Игры с готовым содержанием и правилами.

Совместное с воспитателем участие в играх на сравнение предметов по различным признакам (размеру, форме, цвету, назначению и т. п.), группировку предметов на основе общих признаков (это - посуда, это - обувь; здесь ленты одинаковой длины и одинакового цвета); составление целого изображения из 6-8 частей («Составь картинку», «Пазлы»); выстраивание «ряда» из одинаковых предметов по убыванию или возрастанию того или иного признака (по размеру, по ширине, высоте, интенсивности цвета и т. д.); составление простого плана-схемы с использованием разнообразных замещений реальных объектов (игры «Угадай картинку», «Найди по схеме», «Волшебные знаки»).

Освоение способов планирования своей поисковой игровой деятельности, реализация образов воображения (развивающие игры «Сложи узор», «Точечки», «Уголки», «Уникуб» и др.).

Развитие умения принимать поставленную воспитателем игровую задачу или выдвигать самостоятельно свою задачу в знакомой игре. Самостоятельно или с небольшой помощью воспитателя действовать по правилам, стремиться к результату, контролировать его в соответствии с игровой задачей.

Освоение правил игр в настольно-печатные игры: объединяться со сверстниками, действовать по очереди, по простой схеме и т.п. В совместной с воспитателем игре пояснять ход игры, рассказывать, как правильно действовать в игре. Формулирование в речи, достигнут или нет игровой результат («У меня получилось правильно - картинка составлена»). Самостоятельно замечать неполное соответствие полученного результата требованиям. Проявление желания объяснять сверстникам, как правильно играть в игру; не смеяться над проигравшим сверстником.

Результаты развития игровой деятельности

Пятый год жизни. Средняя группа

В средней группе воспитатель продолжает обогащение игрового опыта детей.

Задачи развития игровой деятельности:

- Развивать все компоненты детской игры (обогащать тематику и виды игр, игровые действия, сюжеты, умения устанавливать ролевые отношения, создавать игровую обстановку, используя для этого реальные предметы и их заместители, действовать в реальной и воображаемой игровых ситуациях).
- Обогащать содержание детских игр, развивать воображение, творчество, интерес к игровому экспериментированию.
- Формировать умение следовать игровым правилам в дидактических, подвижных, развивающих играх.
- Воспитывать доброжелательные отношения между детьми, обогащать способы их игрового взаимодействия.

Сюжетно-ролевые игры.

Проявление интереса к отображению в сюжетно-ролевых играх семейных и несложных профессиональных отношений взрослых (врач-пациент, парикмахер-клиент, капитан-матрос и др.), к объединению в одном сюжете разнообразных по тематике событий (мама с дочкой собрались идти в гости, сначала они зашли в парикмахерскую, а затем в магазин за подарками). Поддержка эмоционального вовлечения в содержание, которое находит отражение в игре.

Освоение новых способов ролевого поведения: способности строить сюжеты с большим количеством персонажей, самостоятельно вести ролевые диалоги, выполнять по ходу развития сюжета не одну, а несколько ролей. Развитие умений до начала игры определять тему, одно-два игровых события («Во что будем играть? Что произойдет?»), распределять роли до начала игры. Самостоятельное использование в играх предметов-заместителей (разнообразные кубики, бруски, флаконы, веревки, бечевки, которые могут быть использованы в качестве других предметов). По побуждению воспитателя использование изобразительных игровых действий («чик-чик, это чек»). Освоение способа развития игрового замысла через проблемную ситуацию: потеря какого-либо предмета (у парикмахера исчезли все расчески), невозможности достичь цель (корабль сбил с курса).

Развитие умения вести разные ролевые диалоги - в начале года в совместной игре с воспитателем, а во втором полугодии - в совместной игре со сверстниками. В совместной игре с воспитателем изменять содержание диалога в зависимости от смены ролей, обмениваться ролями с воспитателем, действуя в соответствии с новой игровой позицией (диалоги по телефону в разных ролях - мамы, папы, бабушки, детей).

Освоение способа сокращения предметных игровых действий детей за счет обозначения части сюжета в речевом плане («Как будто мы уже покормили кукол, и теперь будем одевать их на прогулку»).

Самостоятельное включение в игровой сюжет новых событий, ролей, проявление творчества в выборе предметов-заместителей и создании игровой обстановки (устраивать комнату для кукол, обстановку магазина, парикмахерской, кабинета врача, гаража и т. п.). Использование по собственной инициативе в играх ряженья, масок, музыкальных игрушек (бубен, металлофон, дудочки-свистульки). К концу года самостоятельное придумывание реплик игровых персонажей, использование разных интонаций в ролевых диалогах, комбинирование в сюжете 3-4 эпизодов, разнообразного содержания, Развитие доброжелательности в игровом общении с партнерами-сверстниками. Проявление инициативности в игровом взаимодействии со сверстниками, добрых чувств по отношению к сверстникам и игрушкам, интереса к общему замыслу и к согласованию действий с играющими детьми.

Режиссерские игры.

Участие в режиссерских играх на основе литературного опыта, впечатлений от просмотра мультипликационных фильмов, комбинирования событий из разных мультфильмов или сказок. Отображение в индивидуальных играх эмоционально значимых событий (посещение врача, приход гостей, поездка в поезде и пр.).

Освоение умения представить готовую сюжетную ситуацию и показать ее зрителю (взрослому). Проявление самостоятельности в осуществлении режиссерской игры (передвижение игрушек по игровому полю, озвучивание событий, комментирование происходящего в игре.) По побуждению воспитателя, а впоследствии самостоятельно озвучивание диалога между персонажами, выражение оценки персонажей, их действий («Зайчик-трусишка, испугался волка, побежал»). Проявление инициативы в выборе необходимых материалов и игрушек для создания обстановки режиссерской игры, использовании предметов-заместителей.

Проявление интереса к режиссерской игре на основе ситуации, служащей завязкой сюжета (например, в кроватке лежит мишка с перевязанной бинтом лапой; кукла Маша накрыла стол и ждет гостей). По побуждению воспитателя высказывание предположений о том, что произойдет дальше, разыгрывание продолжение ситуации, передача диалогов героев. К концу года самостоятельное придумывание и создание ситуаций-завязок сюжета режиссерской игры при помощи игрушек и предметов, их показывают воспитателю, сверстникам.

Игровые импровизации и театрализация.

Участие в творческих имитационных играх, развитие умения мимикой, жестами, движениями передавать разное эмоциональное состояние персонажей (Зайчик заблудился, испугался, но его нашли медвежата, приласкали, отвели домой, и все смеются, хлопают в ладоши, радуются). Использование жестов и движений для передачи физических особенностей

игрового образа (Летят большие птицы и маленькие птички, идет по снегу большой медведь и маленькая обезьянка). Освоение умений жестом показать: маленькая бусинка, куколка - вот такая; огромный снежный ком, дом, гора - вот такие, передать интонацией и силой голоса игровой образ (маленькая мышка и великан, гномик и дракон). В играх на темы литературных произведений освоение умений выразительно передавать особенности движений, голоса, эмоциональные состояния. Участие в театрализациях на темы любимых сказок («Репка», «Кот, петух и лиса», «Колобок»). Самостоятельное использование предметов для ряженья: элементов костюмов сказочных героев, масок животных, эмблем с изображениями любимых литературных персонажей (Винни-Пух, Буратино). Проявление желания самостоятельно воспроизводить в играх-драматизациях полюбившиеся эпизоды сказок, мультипликационных фильмов.

Игра-экспериментирование с различными предметами и материалами.

Игры с водой, снегом, льдом. «Волшебная вода» (смешивание подкрашенной воды и получение разнообразных «волшебных» цветов и оттенков). «Цветные капельки» (капанье из пипетки в баночки с водой жидкой краски различной густоты и насыщенности и наблюдение за «путешествием» капельки). «Льдинки» (замораживание окрашенной воды в разных формочках и украшение льдинками построек из снега). «Ледяные узоры» (замораживание в воде узоров из камешков, бусинок, листьев и рассматривание их). «Освобождение из плена» (размораживание маленьких игрушек, замороженных во льду «ледяной колдуньей»). «Тонет - не тонет» (испытание на «плавучесть» игрушек из разного материала). «Снежные фигуры» (лепка из снега снежных баб, снегурочек, зайчиков, игра в снежное царство), Кто прошел? (узнавать следы на снегу по отпечаткам).

Игры с мыльной водой и пеной. «Мыльные пузыри» (пускание мыльных пузырей с помощью разных предметов: соломинок, трубочек, деревянных катушек из-под ниток и пр.). «У кого пена выше и пышней» (выдувание воздуха через трубочку и т. п. в мыльную воду с целью получения самой «большой»). «Подушка из пены» (испытание: какие предметы, из каких материалов могут лежать на поверхности пены).

Игры с зеркалом. «Поймай солнышко» (маленьким зеркалом поймать луч солнца и пустить «зайчика»). «Солнечные зайчики» (воспитатель и дети пускают веселые солнечные зайчики). «Что отражается в зеркале» (пытаться увидеть, что находится за спиной, справа, слева, на потолке, только с помощью зеркала).

Игры со светом. «Театр теней», «У кого тень интересней», «Угадай, чья тень» (экспериментирование с тенью), «Прятки и поиски» (поиск спрятанного предмета с помощью фонарика в темноте).

Игры со стеклами. «Мир меняет цвет» (рассматривание окружающего через стекла разного цвета). «Таинственные картинки» (рассматривание цветных картинок через стекла разного цвета и наблюдение: какие изображения на картинке становятся невидимыми). «Все увидим, все узнаем» (рассматривание предметов, мелких картинок, знаков, узоров через увеличительное стекло).

Игры со звуками. «Погремушки» (испытание: какие предметы лучше гремят в коробочках из разных материалов). «Звонкие бутылочки» (испытать, какой звук издает молоточек, если ударять по бутылочкам, наполненным водой, песком, или по

пустым). «Угадай, что шуршит, что гремит» (узнать с закрытыми глазами разные звуки: разрывания или сминания бумаги, колебания фольги, насыпания песка, переливания воды и пр.).

Дидактические игры. Игры с готовым содержанием и правилами.

Совместное с воспитателем участие в играх на сравнение предметов по различным признакам (размеру, форме, цвету, назначению и т. п.), группировку предметов на основе общих признаков (это - посуда, это - обувь; здесь ленты одинаковой длины и одинакового цвета); составление целого изображение из 6-8 частей («Составь картинку», «Пазлы»); выстраивание «ряда» из одинаковых предметов по убыванию или возрастанию того или иного признака (по размеру, по ширине, высоте, интенсивности цвета и т. д.); составление простого плана-схемы с использованием разнообразных замещений реальных объектов (игры «Угадай картинку», «Найди по схеме», «Волшебные знаки»).

Освоение способов планирования своей поисковой игровой деятельности, реализация образов воображения (развивающие игры «Сложи узор», «Точки», «Уголки», «Уникуб» и др.).

Развитие умения принимать поставленную воспитателем игровую задачу или выдвигать самостоятельно свою задачу в знакомой игре. Самостоятельно или с небольшой помощью воспитателя действовать по правилам, стремиться к результату, контролировать его в соответствии с игровой задачей.

Освоение правил игр в настольно-печатные игры: объединяться со сверстниками, действовать по очереди, по простой схеме и т.п. В совместной с воспитателем игре пояснять ход игры, рассказывать, как правильно действовать в игре. Формулирование в речи, достигнут или нет игровой результат («У меня получилось правильно - картинка составлена»). Самостоятельно замечать неполное соответствие полученного результата требованиям. Проявление желания объяснять сверстникам, как правильно играть в игру; не смеяться над проигравшим сверстником.

Результаты развития игровой деятельности

Достижения ребенка	Требует совместных усилий педагогов и родителей
<ul style="list-style-type: none">- В играх наблюдается разнообразие сюжетов. Ребенок называет роль до начала игры, обозначает свою новую роль по ходу игры.- Проявляет самостоятельность в выборе и использовании предметов-заместителей, с интересом включается в ролевой диалог со сверстниками.- Выдвигает игровые замыслы, инициативен в развитии игрового сюжета или в создании интересных (выразительных) образов игровых персонажей.- Вступает в ролевой диалог, отвечает на вопросы и задает их соответственно принятой роли. Играя индивидуально, ведет негромкий диалог с игрушками, комментирует их «действия», говорит разными голосами за разных персонажей.- Проявляет интерес к игровому экспериментированию с предметами и материалами.- Проявляет творчество в создании игровой обстановки, в театрализации эпизодов любимых сказок, в имитации действий животных, сказочных	<ul style="list-style-type: none">- В игре ребенок повторяет однообразные сюжетные эпизоды. Затрудняется исполнять разные роли в одной сюжетно-ролевой игре, придумать новый вариант сюжета или новую роль.- Испытывает затруднения в согласовании игровых действий с партнерами-сверстниками, вступает в конфликты, не пытается вникнуть в общий замысел. Нуждается в помощи воспитателя для установления игрового взаимодействия со сверстниками.- В игре с воспитателем проявляет интерес к его игровым действиям, повторяет их, но испытывает трудности в ролевом диалоге.- В играх с правилами путает последовательность действий, вступает в игру раньше сигнала, упускает правила.- Затрудняется назвать и перечислить любимые игры.

героев и пр.

- В играх с правилами принимает игровую задачу, проявляет интерес к результату, выигрышу.

- Доброжелателен в общении с партнерами по игре.

2.2.2. Способы и направления поддержки детской инициативы

Ребенок дошкольного возраста неутомимый исследователь, который хочет все знать, все понять, во всем разобраться, у него своеобразное, особое видение окружающего мира, он смотрит вокруг на происходящее с восторгом и удивлением и открывает для себя чудесный мир, где много интересных предметов и вещей, событий и явлений, так много тайного и неосознанного.

Активность ребенка является основной формой его жизнедеятельности, необходимым условием его развития, которая закладывает фундамент и дает перспективы роста интеллектуального, творческого потенциала ребенка, его инициативы.

Специфические виды деятельности ребёнка развиваются, порой, без помощи взрослого и даже вопреки его запретам. В этом и заключается их истинно детская сущность. К таким видам деятельности относится экспериментирование и игра - важнейший вид поисковой деятельности. Экспериментирование лежит в основе любого процесса детского познания и пронизывает все сферы детской жизни. Поэтому, что бы такая «стихийная» познавательная деятельность детей приобрела осмысленность и развивающий эффект должны быть созданы условия, необходимые для развития детской инициативы.

Способы поддержки детской инициативы

«Социально-коммуникативное развитие»

3- 4 года Приоритетная сфера инициативы - продуктивная деятельность

- Создавать условия для реализации собственных планов и замыслов каждого ребенка
- Рассказывать детям об их реальных, а также возможных в будущем достижениях
- Отмечать и публично поддерживать любые успехи детей
- Всемерно поощрять самостоятельность детей и расширять ее сферу
- Помогать ребенку найти способ реализации собственных поставленных целей
- Поддерживать стремление научиться делать что-то и радостное ощущение возрастающей умелости
- В ходе занятий и в повседневной жизни терпимо относиться к затруднениям ребенка, позволять ему действовать в своем темпе
- Не критиковать результаты деятельности детей, а также их самих. Использовать в роли носителей критики ТОЛЬКО игровые персонажи, для которых создавались эти продукты. Ограничить критику исключительно результатами продуктивной деятельности
- Учитывать индивидуальные особенности детей, стремиться найти подход к застенчивым, нерешительным,

конфликтным, непопулярным детям

- Уважать и ценить каждого ребенка независимо от его достижений, достоинств и недостатков
- Создавать в группе положительный психологический микроклимат, в равной мере проявляя любовь и заботу ко всем детям: выражать радость при встрече, использовать ласку и теплое слово для выражения своего отношения к ребенку, проявлять деликатность и тактичность

4 - 5 лет Приоритетная сфера инициативы - познание окружающего мира

- Поощрять желание ребенка строить первые собственные умозаключения, внимательно выслушивать все его рассуждения, проявлять уважение к его интеллектуальному труду
- Создавать условия и поддерживать театрализованную деятельность детей, их стремление переодеваться («рядиться»)
- Обеспечить условия для музыкальной импровизации, пения и движений под популярную музыку
- Создать в группе возможность, используя мебель и ткани, создавать «дома», укрытия для игр
- Негативные оценки можно давать только поступкам ребенка и только «с глаза на глаз», а не на глазах у группы
- Недопустимо диктовать детям, как и во что они должны играть, навязывать им сюжеты игры. Развивающий потенциал игры определяется тем, что это самостоятельная, организуемая самими детьми деятельность
- Соблюдать условия участия взрослого в играх детей: дети сами приглашают взрослого в игру или добровольно соглашаются на его участие; сюжет и ход игры, а также роль, которую взрослый будет играть, определяют дети, а не педагог; характер исполнения роли также определяется детьми
- Привлекать детей к украшению группы к праздникам, обсуждая разные возможности и предложения
- Побуждать детей формировать и выражать собственную эстетическую оценку воспринимаемого, не навязывая им мнения взрослых
- Привлекать детей к планированию жизни группы на день

5 - 6 лет Приоритетная сфера инициативы - внеситуативно-личностное общение

- Создавать в группе положительный психологический микроклимат, в равной мере проявляя любовь и заботу ко всем детям: выражать радость при встрече; использовать ласку и теплое слово для выражения своего отношения к ребенку
- Уважать индивидуальные вкусы и привычки детей
- Поощрять желания создавать что-либо по собственному замыслу; обращать внимание детей на полезность будущего продукта для других или ту радость, которую он доставит кому-то (маме, бабушке, папе, другу)
- Создавать условия для разнообразной самостоятельной творческой деятельности детей
- При необходимости помогать детям в решении проблем организации игры
- Привлекать детей к планированию жизни группы на день и на более отдаленную перспективу
- Обсуждать выбор спектакля для постановки, песни, танца и т.п.
- Создавать условия и выделять время для самостоятельной творческой или познавательной деятельности детей по интересам

6 - 7 лет Приоритетная сфера инициативы - научение

- Вводить адекватную оценку результата деятельности ребенка с одновременным признанием его усилий и указанием возможных путей и способов совершенствования продукта
- Спокойно реагировать на неуспех ребенка и предлагать несколько вариантов исправления работы: повторное исполнение спустя некоторое время, доделывание, совершенствование деталей и т.п.
- Рассказывать детям о трудностях, которые вы сами испытывали при обучении новым видам деятельности

- Создавать ситуации, позволяющие ребенку реализовать свою компетентность, обретая уважение и признание взрослых и сверстников
- Обращаться к детям с просьбой показать воспитателю и научить его тем индивидуальным достижениям, которые есть у каждого
- Поддерживать чувство гордости за свой труд и удовлетворения его результатами
- Создавать условия для разнообразной самостоятельной творческой деятельности детей
- При необходимости помогать детям в решении проблем при организации игры
- Привлекать детей к планированию жизни группы на день, неделю, месяц. Учитывать и реализовать их пожелания и предложения
- Создавать условия и выделять время для самостоятельной творческой или познавательной деятельности детей по интересам

«Речевое развитие»

3 - 4 года Приоритетная сфера инициативы - продуктивная деятельность

- Создавать условия для реализации собственных планов и замыслов каждого ребенка
- Рассказывать детям об их реальных, а также возможных в будущем достижениях
- Отмечать и публично поддерживать любые успехи детей
- Всемерно поощрять самостоятельность детей и расширять ее сферу
- Помогать ребенку найти способ реализации собственных поставленных целей
- Поддерживать стремление научиться делать что-то и радостное ощущение возрастающей умелости
- В ходе занятий и в повседневной жизни терпимо относиться к затруднениям ребенка, позволять ему действовать в своем темпе
- Не критиковать результаты деятельности детей, а также их самих. Использовать в роли носителей критики ТОЛЬКО игровые персонажи, для которых создавались эти продукты. Ограничить критику исключительно результатами продуктивной деятельности
- Учитывать индивидуальные особенности детей, стремиться найти подход к застенчивым, нерешительным, конфликтным, непопулярным детям
- Уважать и ценить каждого ребенка независимо от его достижений, достоинств и недостатков
- Создавать в группе положительный психологический микроклимат, в равной мере проявляя любовь и заботу ко всем детям: выражать радость при встрече, использовать ласку и теплое слово для выражения своего отношения к ребенку, проявлять деликатность и тактичность

4 - 5 лет Приоритетная сфера инициативы - познание окружающего мира

- Поощрять желание ребенка строить первые собственные умозаключения, внимательно выслушивать все его рассуждения, проявлять уважение к его интеллектуальному труду
- Создавать условия и поддерживать театрализованную деятельность детей, их стремление переодеться («рядиться»)
- Недопустимо диктовать детям, как и во что они должны играть, навязывать им сюжеты игры. Развивающий потенциал игры определяется тем, что это самостоятельная, организуемая самими детьми деятельность
- Соблюдать условия участия взрослого в играх детей: дети сами приглашают взрослого в игру или добровольно соглашаются на его участие; сюжет и ход игры, а также роль, которую взрослый будет играть, определяют дети, а не педагог; характер исполнения роли также определяется детьми

- Побуждать детей формировать и выражать собственную эстетическую оценку воспринимаемого, не навязывая им мнения взрослых
 - Привлекать детей к планированию жизни группы на день
- 5 - 6 лет** Приоритетная сфера инициативы - внеситуативно-личностное общение
- Создавать в группе положительный психологический микроклимат, в равной мере проявляя любовь и заботу ко всем детям: выражать радость при встрече; использовать ласку и теплое слово для выражения своего отношения к ребенку
 - Уважать индивидуальные вкусы и привычки детей
 - Создавать условия для разнообразной самостоятельной творческой деятельности детей
 - При необходимости помогать детям в решении проблем организации игры
 - Привлекать детей к планированию жизни группы на день и на более отдаленную перспективу
 - Обсуждать выбор спектакля для постановки, песни, танца и т.п.
 - Создавать условия и выделять время для самостоятельной творческой или познавательной деятельности детей по интересам
- 6 - 7 лет** Приоритетная сфера инициативы - научение
- Вводить адекватную оценку результата деятельности ребенка с одновременным признанием его усилий и указанием возможных путей и способов совершенствования продукта
 - Спокойно реагировать на неуспех ребенка и предлагать несколько вариантов исправления работы: повторное исполнение спустя некоторое время, доделывание, совершенствование деталей и т.п.
 - Рассказывать детям о трудностях, которые вы сами испытывали при обучении новым видам деятельности
 - Создавать ситуации, позволяющие ребенку реализовать свою компетентность, обретая уважение и признание взрослых и сверстников
 - Обращаться к детям с просьбой показать воспитателю и научить его тем индивидуальным достижениям, которые есть у каждого
 - Создавать условия для разнообразной самостоятельной творческой деятельности детей
 - При необходимости помогать детям в решении проблем при организации игры
 - Привлекать детей к планированию жизни группы на день, неделю, месяц. Учитывать и реализовать их пожелания и предложения
 - Создавать условия и выделять время для самостоятельной творческой или познавательной деятельности детей по интересам
- «Познавательное развитие»*
- 3 - 4 года:**
- Использовать в работе с детьми формы и методы, побуждающие детей к различной степени активности
 - Проводить индивидуальные беседы познавательной направленности
- 4 - 5 лет:**
- Создавать условия для проявления познавательной активности детей
 - Использовать в работе с детьми методы и приемы, активизирующие детей на самостоятельную поисковую деятельность (детское экспериментирование)
 - Поощрять возникновение у детей индивидуальных познавательных интересов и предпочтений, активно использовать их в индивидуальной работе с каждым ребёнком

- 5 - 7 лет:
 - Развивать и поддерживать активность, инициативность и самостоятельность в познавательной (поисковой) деятельности
 - Поощрять и поддерживать индивидуальные познавательные интересы и предпочтения
- «Художественно-эстетическое развитие»
- 2 - 3 года:
 - По указанию ребенка создавать для него изображения или лепку, другие изделия
 - Содержать в открытом доступе изобразительные материалы
 - Поощрять занятия изобразительной деятельностью, выражать одобрение любому результату труда ребенка
- 3 - 4 года:
 - Всегда предоставлять детям возможности для реализации их замысла
- 4 - 5 лет:
 - Читать и рассказывать детям по их просьбе, включать музыку
- 5 - 7 лет:
 - Устраивать выставки и красиво оформлять постоянную экспозицию работ
 - Организовывать концерты для выступления детей и взрослых.

2.3. Особенности взаимодействия педагогического коллектива с семьями воспитанников.

В современных условиях дошкольное образовательное учреждение является единственным общественным институтом, регулярно и неформально взаимодействующим с семьей, то есть имеющим возможность оказывать на неё определенное влияние.

В основу совместной деятельности семьи и дошкольного учреждения заложены следующие принципы:

- единый подход к процессу воспитания ребёнка;
- открытость дошкольного учреждения для родителей;
- взаимное доверие во взаимоотношениях педагогов и родителей;
- уважение и доброжелательность друг к другу;
- дифференцированный подход к каждой семье;
- равно ответственность родителей и педагогов.

На сегодняшний день в ДОУ осуществляется интеграция общественного и семейного воспитания дошкольников со следующими категориями родителей:

- с семьями воспитанников;
- с будущими родителями.

Задачи:

- 1) формирование психолого- педагогических знаний родителей;
- 2) приобщение родителей к участию в жизни ДОУ;
- 3) оказание помощи семьям воспитанников в развитии, воспитании и обучении детей;
- 4) изучение и пропаганда лучшего семейного опыта.

Система взаимодействия с родителями включает:

- ознакомление родителей с результатами работы ДООУ на общих родительских собраниях, анализом участия родительской общественности в жизни ДООУ;
- ознакомление родителей с содержанием работы ДООУ, направленной на физическое, психическое и социальное развитие ребенка;
- участие в составлении планов: спортивных и культурно-массовых мероприятий, работы родительского комитета
- целенаправленную работу, пропагандирующую общественное дошкольное воспитание в его разных формах;
- обучение конкретным приемам и методам воспитания и развития ребенка в разных видах детской деятельности на семинарах-практикумах, консультациях и открытых занятиях

2.3.1 Содержание направлений работы с семьёй по образовательным областям

Образовательная область «Социально-коммуникативное развитие»

Безопасность

- Показывать родителям значение развития экологического сознания как условия всеобщей выживаемости природы, семьи, отдельного человека, всего человечества.
- Знакомить родителей с опасными для здоровья ребенка ситуациями, возникающими дома, на даче, на дороге, в лесу, у водоема, и способами поведения в них. Направлять внимание родителей на развитие у детей способности видеть, осознавать и избегать опасности,
- Информировать родителей о необходимости создания благоприятных и безопасных условий пребывания детей на улице (соблюдать технику безопасности во время игр и развлечений на каруселях, на качелях, на горке, в песочнице, во время катания на велосипеде, во время отдыха у водоема и т.д.). Рассказывать о необходимости создания безопасных условий пребывания детей дома (не держать в доступных для них местах лекарства, предметы бытовой химии, электрические приборы; содержать в порядке электрические розетки; не оставлять детей без присмотра в комнате, где открыты окна и балконы и т.д.). Информировать родителей о том, что должны делать дети в случае непредвиденной ситуации (звать на помощь взрослых; называть свои фамилию и имя; при необходимости — фамилию, имя и отчество родителей, адрес и телефон; при необходимости звонить по телефонам экстренной помощи — «01», «02» и «03» и т. д.).
- Привлекать родителей к активному отдыху с детьми, расширяющему границы жизни дошкольников и формирующему навыки безопасного поведения во время отдыха. Помогать родителям планировать выходные дни с детьми, обдумывая проблемные ситуации, стимулирующие формирование моделей позитивного поведения в разных жизненных ситуациях.
- Подчеркивать роль взрослого в формировании поведения ребенка. Побуждать родителей на личном примере демонстрировать детям соблюдение правил безопасного поведения на дорогах, бережное отношение к природе и т.д. Ориентировать родителей на совместное с ребенком чтение литературы, посвященной сохранению и укреплению здоровья, просмотр соответствующих художественных и мультипликационных фильмов.

- Знакомить родителей с формами работы дошкольного учреждения по проблеме безопасности детей дошкольного возраста.

Социализация

- Знакомить родителей с достижениями и трудностями общественного воспитания в детском саду.
- Показывать родителям значение матери, отца, а также дедушек и бабушек, воспитателей, детей (сверстников, младших и старших детей) в развитии взаимодействия ребенка с социумом, понимания социальных норм поведения. Подчеркивать ценность каждого ребенка для общества вне зависимости от его индивидуальных особенностей и этнической принадлежности.
- Заинтересовывать родителей в развитии игровой деятельности детей, обеспечивающей успешную социализацию, усвоение тендерного поведения.
- Помогать родителям осознавать негативные последствия деструктивного общения в семье, исключая родных для ребенка людей из контекста развития. Создавать у родителей мотивацию к сохранению семейных традиций и зарождению новых.
- Поддерживать семью в выстраивании взаимодействия ребенка с незнакомыми взрослыми и детьми в детском саду (например, на этапе освоения новой предметно-развивающей среды детского сада, группы — при поступлении в детский сад, переходе в новую группу, смене воспитателей и других ситуациях), вне его (например, в ходе проектной деятельности).
- Привлекать родителей к составлению соглашения о сотрудничестве, программы и плана взаимодействия семьи и детского сада в воспитании детей. Сопровождать и поддерживать семью в реализации воспитательных воздействий.

Труд

- Изучать традиции трудового воспитания, сложившиеся и развивающиеся в семьях воспитанников.
- Знакомить родителей с возможностями трудового воспитания в семье и детском саду; показывать необходимость навыков самообслуживания, помощи взрослым, наличия у ребенка домашних обязанностей. Знакомить с лучшим опытом семейного трудового воспитания посредством выставок, мастер-классов и других форм взаимодействия.
- Побуждать близких взрослых знакомить детей с домашним и профессиональным трудом, показывать его результаты, обращать внимание на отношение членов семьи к труду. Развивать у родителей интерес к совместным с детьми проектам по изучению трудовых традиций, сложившихся в семье, а также родном городе (селе).
- Привлекать внимание родителей к различным формам совместной с детьми трудовой деятельности в детском саду и дома, способствующей формированию взаимодействия взрослых с детьми, возникновению чувства единения, радости, гордости за результаты общего труда.
- Ориентировать родителей на совместное с ребенком чтение литературы, посвященной различным профессиям, труду, просмотр соответствующих художественных и мультипликационных фильмов.

- Проводить совместные с родителями конкурсы, акции по благоустройству и озеленению территории детского сада, ориентируясь на потребности и возможности детей и научно-обоснованные принципы и нормативы.

Образовательная область «Познавательное развитие»

- Обращать внимание родителей на возможности интеллектуального развития ребенка в семье и детском саду.
- Ориентировать родителей на развитие у ребенка потребности к познанию, общению со взрослыми и сверстниками. Обращать их внимание на ценность детских вопросов. Побуждать находить на них ответы посредством совместных с ребенком наблюдений, экспериментов, размышлений, чтения художественной и познавательной литературы, просмотра художественных, документальных видеofilьмов.
- Показывать пользу прогулок и экскурсий для получения разнообразных впечатлений, вызывающих положительные эмоции и ощущения (зрительные, слуховые, тактильные и др.). Совместно с родителями планировать, а также предлагать готовые маршруты выходного дня к историческим, памятным местам, местам отдыха горожан (сельчан).
- Привлекать родителей к совместной с детьми исследовательской, проектной и продуктивной деятельности в детском саду и дома, способствующей возникновению познавательной активности. Проводить совместные с семьей конкурсы, игры-викторины.

Образовательная область «Речевое развитие»

Развитие речи

- Изучать особенности общения взрослых с детьми в семье. Обращать внимание родителей на возможности развития коммуникативной сферы ребенка в семье и детском саду.
- Рекомендовать родителям использовать каждую возможность для общения с ребенком, поводом для которого могут стать любые события и связанные с ними эмоциональные состояния, достижения и трудности ребенка в развитии взаимодействия с миром и др.
- Показывать родителям ценность диалогического общения с ребенком, открывающего возможность для познания окружающего мира, обмена информацией и эмоциями. Развивать у родителей навыки общения, используя семейные ассамблеи, коммуникативные тренинги и другие формы взаимодействия. Показывать значение доброго, теплого общения с ребенком, не допускающего грубости; демонстрировать ценность и уместность как делового, так и эмоционального общения. Побуждать родителей помогать ребенку устанавливать взаимоотношения со сверстниками, младшими детьми; подсказывать, как легче решить конфликтную (спорную) ситуацию..
- Привлекать родителей к разнообразному по содержанию и формам сотрудничеству (участию в деятельности семейных и родительских клубов, ведению семейных календарей, подготовке концертных номеров (родители - ребенок) для

родительских собраний, досугов детей), способствующему развитию свободного общения взрослых с детьми в соответствии с познавательными потребностями дошкольников.

Чтение художественной литературы

- Показывать родителям ценность домашнего чтения, выступающего способом развития пассивного и активного словаря ребенка, словесного творчества.
- Рекомендовать родителям произведения, определяющие круг семейного чтения в соответствии с возрастными и индивидуальными особенностями ребенка. Показывать методы и приемы ознакомления ребенка с художественной литературой.
- Обращать внимание родителей на возможность развития интереса ребенка в ходе ознакомления с художественной литературой при организации семейных театров, вовлечения его в игровую деятельность, рисование. Ориентировать родителей в выборе художественных и мультипликационных фильмов, направленных на развитие художественного вкуса ребенка.
- Совместно с родителями проводить конкурсы, литературные гостиные и викторины, театральные мастерские, встречи с писателями, поэтами, работниками детской библиотеки, направленные на активное познание детьми литературного наследия. Поддерживать контакты семьи с детской библиотекой.
- Привлекать родителей к проектной деятельности (особенно на стадии оформления альбомов, газет, журналов, книг, проиллюстрированных вместе с детьми). Побуждать поддерживать детское сочинительство.

Образовательная область «Художественное –эстетическое развитие»

Изобразительная деятельность

- На примере лучших образцов семейного воспитания показывать родителям актуальность развития интереса к эстетической стороне окружающей действительности, раннего развития творческих способностей детей. Знакомить с возможностями детского сада, а также близлежащих учреждений дополнительного образования и культуры в художественном воспитании детей.
- Поддерживать стремление родителей развивать художественную деятельность детей в детском саду и дома; организовывать выставки семейного художественного творчества, выделяя творческие достижения взрослых и детей.
- Привлекать родителей к активным формам совместной с детьми деятельности, способствующим возникновению творческого вдохновения: занятиям в художественных студиях и мастерских (рисунка, живописи, скульптуры и пр.), творческим проектам, экскурсиям и прогулкам. Ориентировать родителей на совместное рассматривание зданий,

декоративно-архитектурных элементов, привлечших внимание ребенка на прогулках и экскурсиях; показывать ценность общения по поводу увиденного и др.

- Организовывать семейные посещения музея изобразительных искусств, выставочных залов, детской художественной галереи, мастерских художников и скульпторов.

Музыка

- Знакомить родителей с возможностями детского сада, а также близлежащих учреждений дополнительного образования и культуры в музыкальном воспитании детей.

- Раскрывать возможности музыки как средства благоприятного "воздействия на психическое здоровье ребенка. На примере лучших образцов семейного воспитания показывать родителям влияние семейного досуга (праздников, концертов, домашнего музицирования и др.) на развитие личности ребенка, детско-родительских отношений

- Привлекать родителей к разнообразным формам совместной музыкально-художественной деятельности с детьми в детском саду, способствующим возникновению ярких эмоций, творческого вдохновения, развитию общения (семейные праздники, концерты, занятия в театральной и вокальной студиях). Организовывать в детском саду встречи родителей и детей с музыкантами и композиторами, фестивали, музыкально-литературные вечера.

- Информировать родителей о концертах профессиональных и самодеятельных коллективов, проходящих в учреждениях дополнительного образования и культуры.

- Совместно с родителями планировать, а также предлагать готовые маршруты выходного дня в концертные залы, музыкальные театры, музеи музыкальных инструментов и пр.

Образовательная область «Физическое развитие»

Здоровье

- Объяснять родителям, как образ жизни семьи воздействует на здоровье ребенка.

- Информировать родителей о факторах, влияющих на физическое здоровье ребенка (спокойное общение, питание, закаливание, движения). Рассказывать о действии негативных факторов (переохлаждение, перегревание, перекармливание и др.), наносящих непоправимый вред здоровью малыша. Помогать родителям сохранять и укреплять физическое и психическое здоровье ребенка.

- Ориентировать родителей на совместное с ребенком чтение литературы, посвященной сохранению и укреплению здоровья, просмотр соответствующих художественных и мультипликационных фильмов.

- Знакомить родителей с оздоровительными мероприятиями, проводимыми в детском саду. Разъяснять важность посещения детьми секций, студий, ориентированных на оздоровление дошкольников. Совместно с родителями и при участии медико-психологической службы детского сада создавать индивидуальные программы оздоровления детей и поддерживать семью в их реализации.

Физическая культура

- Разъяснять родителям (через оформление соответствующего раздела в «уголке для родителей», на родительских собраниях, в личных беседах, рекомендуя соответствующую литературу) необходимость создания в семье предпосылок для полноценного физического развития ребенка.
- Ориентировать родителей на формирование у ребенка положительного отношения к физкультуре и спорту; привычки выполнять ежедневно утреннюю гимнастику (это лучше всего делать на личном примере или через совместную утреннюю зарядку); стимулирование двигательной активности ребенка совместными спортивными занятиями (лыжи, коньки, фитнес), совместными подвижными играми, длительными прогулками в парк или лес; создание дома спортивного уголка; покупка ребенку спортивного инвентаря (мячик, скакалка, лыжи, коньки, велосипед, самокат и т.д.); совместное чтение литературы, посвященной спорту; просмотр соответствующих художественных и мультипликационных фильмов.
- Информировать родителей об актуальных задачах физического воспитания детей на разных возрастных этапах их развития, а также о возможностях детского сада в решении данных задач.
- Знакомить с лучшим опытом физического воспитания дошкольников в семье и детском саду, демонстрирующим средства, формы и методы развития важных физических качеств, воспитания потребности в двигательной деятельности.
- Создавать в детском саду условия для совместных с родителями занятий физической культурой и спортом, открывая разнообразные секции и клубы (любителей туризма, плавания и пр.). Привлекать родителей к участию в совместных с детьми физкультурных праздниках и других мероприятиях, организуемых в детском саду (а также районе, городе).

<i>Реальное участие родителей в</i>	<i>Формы участия</i>	<i>Периодичность сотрудничества</i>
В проведении мониторинговых исследований	<ul style="list-style-type: none"> - Анкетирование - Социологический опрос - интервьюирование - «Родительская почта» 	3-4 раза в год По мере необходимости 1 раз в квартал
В создании условий	<ul style="list-style-type: none"> - Участие в субботниках по благоустройству территории; - помощь в создании предметно-развивающей - оказание помощи в ремонтных работах: 	2 раза в год Постоянно ежегодно
В управлении ДОУ	<ul style="list-style-type: none"> - участие в работе попечительского совета, родительского комитета, 	По плану
В деятельности, направленной на повышение педагогической культуры, информационно поля родителей	<ul style="list-style-type: none"> - наглядная информация (стенды) - папки-передвижки, семейные групповые фотоальбомы, фоторепортажи «Из жизни «Копилка добрых дел», «Мы благодарим»; - памятки; - создание странички на сайте - консультации, семинары, семинары- практикумы, конференции; - распространение опыта - родительские собрания; - выпуск газеты для родителей «Радуга»; 	1 раз в квартал Обновление 1 раз в месяц По годовому плану 1 раз в квартал 1 раз в квартал
В образовательном процессе ДОУ, направленном на установление сотрудничества партнерских отношений с целью	<ul style="list-style-type: none"> - Дни открытых дверей. - Дни здоровья. - Недели творчества - Совместные праздники, - Встречи с интересными - Семейные клубы «Г «Волшебный ларец», - семейные гостиные - Клубы по интересам для 	2 раза в год 1 раз в квартал 2 раза в год По плану По плану 1 раз в квартал

родителей в образовательное пространство	- Участие в творческих смотрах-конкурсах - Мероприятия с родителями в проектной деятельности - Творческие отчеты кружков	Постоянно по годовому плану 2-3 раза в год 1 раз в год
--	--	--

2.4. Программа коррекционно-развивающей работы с детьми с ограниченными возможностями здоровья

Общий объем образовательной программы для детей с ограниченными возможностями здоровья, которая должна быть реализована в группах компенсирующей и комбинированной направленности, рассчитывается с учетом направленности Программы в соответствии с возрастом воспитанников, основными направлениями их развития, спецификой дошкольного образования и включает время, отведенное на образовательную деятельность, осуществляемую в процессе организации различных видов детской деятельности (игровой, коммуникативной, познавательно-исследовательской, продуктивной, музыкально-художественной и др.) с квалифицированной коррекцией недостатков в физическом и/ или психическом развитии детей; образовательную деятельность с квалифицированной коррекцией недостатков в физическом и (или) психическом развитии детей, осуществляемую в ходе режимных моментов; самостоятельную деятельность детей; взаимодействие с семьями детей по реализации образовательной программы дошкольного образования для детей с ОВЗ.

Задачами деятельности образовательной организации, реализующей программы дошкольного образования, по выполнению образовательной программы в группах компенсирующей и комбинированной направленности являются:

- развитие физических, интеллектуальных, нравственных, эстетических и личностных качеств;
- формирование предпосылок учебной деятельности;
- сохранение и укрепление здоровья;
- коррекция недостатков в физическом и (или) психическом развитии детей;

- создание современной развивающей предметно-пространственной среды, комфортной как для детей с ОВЗ, так и для нормально развивающихся детей, их родителей (законных представителей) и педагогического коллектива;
- формирование у детей общей культуры.

Коррекционно-развивающая работа строится с учетом особых образовательных потребностей детей с ОВЗ и заключений психолого-медико-педагогической комиссии.

Организация образовательного процесса в группах компенсирующей и комбинированной направленности предполагает соблюдение следующих позиций:

- 1) регламент проведения и содержание занятий с ребенком с ОВЗ специалистами дошкольной образовательной организации (учителем-логопедом, учителем-дефектологом, педагогом-психологом), воспитателями, педагогами дополнительного образования;
- 2) регламент и содержание работы тьютора;
- 3) регламент и содержание работы психолого-медико-педагогического консилиума (ПМПК) дошкольной образовательной организации.

В группах компенсирующей направленности для детей с ОВЗ осуществляется реализация адаптированной основной образовательной программы дошкольного образования.

В группах комбинированной направленности существуют две программы. Для ребенка с ОВЗ на базе основной образовательной программы дошкольного образования разрабатывается и реализуется адаптированная образовательная программа (инклюзивное образование) с учетом особенностей его психофизического развития, индивидуальных возможностей, обеспечивающая коррекцию нарушений развития и его социальную адаптацию. Остальные дети группы комбинированной направленности обучаются по основной образовательной программе дошкольного образования.

При составлении адаптированной образовательной программы необходимо ориентироваться:

- на формирование личности ребенка с использованием адекватных возрасту и физическому и (или) психическому состоянию методов обучения и воспитания;
- на создание оптимальных условий совместного обучения детей с ОВЗ и их нормально развивающихся сверстников с использованием адекватных вспомогательных средств и педагогических приемов, организацией совместных форм работы воспитателей, педагогов-психологов, учителей-логопедов, учителей-дефектологов;
- на личностно-ориентированный подход к организации всех видов детской деятельности и целенаправленное формирование ориентации в текущей ситуации, принятие решения, формирование образа результата действия, планирование, реализацию программы действий, оценку результатов действия, осмысление результатов.

В течение месяца с момента начала посещения группы (продолжения посещения после летнего периода) осуществляется педагогическая и психологическая диагностика, в том числе ребенка с ОВЗ. Результаты проведенного обследования развития ребенка используются для составления адаптированной образовательной программы, выстраиваемой на основе основной образовательной программы группы путем применения адекватных способов индивидуализации и создания специальных условий ее реализации.

В адаптированной образовательной программе определяется специфическое для ребенка с ОВЗ соотношение форм и видов деятельности, индивидуализированный объем и глубина содержания, специальные психолого-педагогические технологии, учебно-методические материалы и технические средства, содержание работы тьютора. Адаптированная образовательная программа обсуждается и реализуется с участием родителей (законных представителей) ребенка. В ее структуру, в зависимости от психофизического развития и возможностей ребенка, структуры и тяжести недостатков, интегрируются необходимые модули коррекционных программ, комплексов методических рекомендаций по проведению занятий с детьми с ОВЗ и т. д.

Реализация адаптированной образовательной программы ребенка с ОВЗ строится с учетом:

- особенностей и содержания взаимодействия с родителями (законными представителями) на каждом этапе включения;

- особенностей и содержания взаимодействия между сотрудниками Организации;
- вариативности и технологий выбора форм и методов подготовки ребенка с ОВЗ к включению;
- критериев готовности ребенка с ОВЗ к продвижению по этапам инклюзивного процесса;
- организации условий для максимального развития и эффективной адаптации ребенка в инклюзивной группе.

Координация реализации программ образования осуществляется на заседаниях психолого-медико-педагогического консилиума дошкольной образовательной организации с участием всех педагогов и специалистов, задействованных в реализации образовательных программ.



III. Организационный раздел

3.1. Материально-техническое обеспечение

В учреждении создана необходимая среда для осуществления образовательного и оздоровительного процесса.

Имеются следующие помещения и территории:

- групповые комнаты
- физкультурный зал
- музыкальный зал
- медицинский блок
- пищеблок
- прогулочные площадки
- физкультурная площадка.

В учреждении есть *методический кабинет*, в котором собраны дидактические игры и пособия, материалы для консультаций, библиотека с учебно- методической и периодической литературой.

Имеется компьютерное оборудование, выход в интернет: имеются 1 компьютер, 2 ноутбука, мультимедийный проектор, 2 принтера, 1 ксерокс, магнитофоны, 2 музыкальных центра, видеотека.

В каждой возрастной группе ДОО созданы условия для самостоятельного активного и целенаправленного действия детей во всех видах деятельности:

- условия для развития игровой деятельности (игровые уголки в соответствии с возрастом детей);
- условия для развития двигательной активности детей (физкультурные уголки);
- условия для коррекционной работы (коррекционные уголки в группах, содержащие игры и пособия по всем разделам коррекционной работы с детьми, имеющими зрительные нарушения);
- условия для развития детского творчества (уголки изобразительной и конструктивной, театрализованной и музыкальной деятельности детей);
- условия для воспитания экологической культуры (природные уголки и уголки детского экспериментирования);
- условия для развития познавательной активности и речи (пособия и материалы).

Характер размещения игрового, спортивного и другого оборудования в основном обеспечивает свободный доступ к играм и игрушкам, материалам и оборудованию. Расположение мебели, игрушек и другого оборудования отвечает требованиям техники безопасности, санитарно - гигиеническим нормам.

Педагогический коллектив заботится о сохранении и развитии материально - технической базы и создании благоприятных медико-социальных условий пребывания детей в ДОО.

Обеспечение безопасности

В детском саду установлена «тревожная кнопка». Детский сад оборудован современной пожарной сигнализацией, огнетушителями. В ДОО регулярно проводятся мероприятия по соблюдению правил пожарной безопасности, по основам безопасности, учебные тренировки. Оформляется информация для родителей по вопросам ОБЖ.

С детьми регулярно проводятся занятия, беседы по правилам дорожного движения и безопасного поведения детей на улицах города, организуются экскурсии, игры.

Медицинский блок включает:

- медицинский кабинет
- процедурный кабинет

Приоритетным направлением в работе МБДОУ Д/с №9, по Уставу, является познавательно-речевое развитие детей.

Для осуществления приоритетного направления развития детей (познавательно-речевого) в саду организована экологическая комната, в которой собраны различные виды растений.

Созданы и работают:

- экспериментальная зона (минилаборатория, блоки: воздух, вода, металлы, стекло, пластмасс, дерево);
- уголок наблюдений за растениями (карточки-модели, дневники наблюдений);
- уголок «зелёная аптека» (уход за больными растениями);
- «окно в природу» (наблюдение за живой и не живой природой по сезону, фенологический календарь, волны прилёта - улёта птиц, вступление деревьев в вегетацию листа, изменение окраски и поочерёдное вступление в листопад);
- систематизированная коллекция (моллюски, камни, орехи, шишки, семена, насекомые, муляжи животных по климатическим зонам, муляжи овощей и фруктов и т.д.);
- уголок дидактических игр;
- уголок «Умной книги» - собрание энциклопедий о животных и растениях;
- живой уголок (рыбки, черепашки, кролики);
- климатическая карта мира с размещением животных и растений по среде обитания;
- панорама добрых дел детей в период занятия;
- дерево пожеланий детей;
- фонотека «зелёных сказок» - прослушивание и последующая работа с родителями и детьми.

Экологическое воспитание ребёнка является частью познавательно-речевого направления развития детей, и основывается на знакомстве с явлениями природы, растительным и животным миром характерными для Владимирской области.

3.2. Обеспечение методическими материалами и средствами обучения и воспитания.

Модель организации воспитательно - образовательного процесса на день

Воспитательно-образовательный процесс условно подразделен на:

- совместную деятельность с детьми: образовательную деятельность, осуществляемую в процессе организации различных видов детской деятельности;
- образовательную деятельность, осуществляемую в ходе режимных моментов;
- самостоятельную деятельность детей;
- взаимодействие с семьями детей по реализации основной образовательной программы дошкольного образования.

Совместная деятельность взрослого и детей	Самостоятельная деятельность детей	Взаимодействие с семьями
<ul style="list-style-type: none"> ◆ Двигательные подвижные дидактические игры, подвижные игры с правилами, игровые упражнения, соревнования. ◆ Игровая: сюжетные игры, игры с правилами. ◆ Продуктивная мастерская по изготовлению продуктов детского творчества, реализация проектов ◆ Коммуникативная беседа, ситуативный разговор, речевая ситуация, составление и отгадывание загадок, сюжетные игры, игры с правилами. ◆ Трудовая: совместные действия, дежурство, поручение, задание, реализация проекта. ◆ Познавательно-исследовательская: наблюдение, экскурсия, решение проблемных ситуаций, экспериментирование, коллекционирование, моделирование, реализация проекта, игры с правилами. ◆ Музыкально-художественная: слушание, исполнение, импровизация, экспериментирование, подвижные игры (с музыкальным сопровождением) ◆ Чтение художественной литературы: чтение, обсуждение, разучивание 	<p>Организация развивающей среды для самостоятельной деятельности детей:</p> <ul style="list-style-type: none"> двигательной, игровой, продуктивной, трудовой, познавательно-исследовательской 	<ul style="list-style-type: none"> * Диагностирование * Педагогическое просвещение родителей, обмен опытом. * Совместное творчество детей и взрослых.

Построение образовательного процесса основывается на адекватных возрасту формах работы с детьми. Выбор форм работы осуществляется педагогом самостоятельно и зависит от контингента воспитанников, оснащенности дошкольного учреждения,

культурных и региональных особенностей, специфики дошкольного учреждения, от опыта и творческого подхода педагога.

В работе с детьми младшего дошкольного возраста используются преимущественно:

- игровые,
- сюжетные,
- интегрированные формы образовательной деятельности.

Обучение происходит опосредованно, в процессе увлекательной для малышей деятельности.

В старшем дошкольном возрасте (старшая и подготовительная к школе группы) выделяется время для занятий учебно-тренирующего характера.

Одной из форм непосредственно образовательной деятельности является «занятие», которое рассматривается как - занимательное дело, без отождествления его с занятием как дидактической формой учебной деятельности. Это занимательное дело основано на одной из специфических детских деятельностей (или нескольких таких деятельностях - интеграции различных детских деятельностей), осуществляемых совместно со взрослым, и направлено на освоение детьми одной или нескольких образовательных областей (интеграция содержания образовательных областей). Реализация занятия как дидактической формы учебной деятельности рассматривается только в старшем дошкольном возрасте

Образовательная область	Первая половина дня	Вторая половина дня
Социально - коммуникативное развитие	<ul style="list-style-type: none"> ◆ Утренний прием детей, индивидуальные и подгрупповые беседы ◆ Оценки настроение группы с последующей коррекцией плана работы ◆ Формирование культуры еды ◆ Этика быта, трудовые поручения ◆ Формирование культуры общения ◆ Театрализованные ◆ Сюжетно-ролевые 	<ul style="list-style-type: none"> ◆ Индивидуальная работа ◆ Эстетика быта ◆ Трудовые поручения ◆ Игры с ряжением ◆ Работа в книжном ◆ Общение младших и старших детей ◆ Сюжетно - ролевые
Познавательное развитие	<ul style="list-style-type: none"> ◆ Игры-занятия ◆ Дидактические игры ◆ Наблюдения ◆ Беседы ◆ Экскурсии по участку ◆ Исследовательская опыты и экспериментирование. 	<ul style="list-style-type: none"> ◆ Игры ◆ Досуги ◆ Индивидуальная работа
Речевое развитие	<ul style="list-style-type: none"> ◆ Игры- занятия ◆ Чтение ◆ Дидактические игры 	<ul style="list-style-type: none"> ◆ Игры ◆ Чтение ◆ Беседы

Младший дошкольный возраст

	<ul style="list-style-type: none"> ◆ Беседы ◆ Ситуации общения 	<ul style="list-style-type: none"> ◆ Инсценирование
Художественно-эстетическое развитие	<ul style="list-style-type: none"> ◆ НОД по музыкальному воспитанию и деятельности ◆ Эстетика быта ◆ Экскурсии в природу (на участке) 	<ul style="list-style-type: none"> ◆ Музыкально-художественные досуги ◆ Индивидуальная работа
Физическое развитие	<ul style="list-style-type: none"> ◆ Прием детей в детский сад воздухе в теплое время года ◆ Утренняя гимнастика (подвижные игры, игровые сюжеты) ◆ Гигиенические процедуры (обширное умывание, рта) ◆ Закаливание в жизни (облегченная одежда группе, одежда по сезону на прогулке, обширное умывание, воздушные ванны) ◆ Физкультминутки на занятиях ◆ НОД по физкультуре 	<ul style="list-style-type: none"> ◆ Гимнастика после сна ◆ Закаливание (воздушные ванны, ходьба босиком в) ◆ Физкультурные досуги, и развлечения ◆ Самостоятельная двигательная деятельность ◆ Ритмическая гимнастика ◆ Хореография ◆ Прогулка (работа по развитию движений)

Старший дошкольный возраст

Образовательная область	Первая половина дня	Вторая половина дня
Социально - коммуникативное развитие	<ul style="list-style-type: none"> ◆ Утренний прием индивидуальные и подгрупповые беседы ◆ Оценка эмоционального настроения группы ◆ Формирование культуры еды ◆ Этика быта, трудовые поручения ◆ Дежурства в столовой, в природном уголке, помощь в подготовке к занятиям ◆ Формирование навыков культуры общения ◆ Театрализованные игры 	<p>Воспитание в хозяйственно-бытового природе</p> <ul style="list-style-type: none"> Эстетика быта Тематические досуги игровой форме Работа в книжном Общение младших и старших детей Игры спектакли, дни Сюжетно - ролевые игры
Познавательное развитие	<ul style="list-style-type: none"> ◆ НОЛ по развитию ◆ Дидактические игры ◆ Наблюдения ◆ Беседы 	<ul style="list-style-type: none"> Развивающие игры Интеллектуальные Индивидуальная работа

3.4. Особенности традиционных событий, праздников, мероприятий.

В основе лежит комплексно-тематическое планирование воспитательнообразовательной работы в ДОУ

Цель: построение воспитательно-образовательного процесса, направленного на обеспечение единства воспитательных, развивающих и обучающих целей и задач, с учетом интеграции на необходимом и достаточном материале, максимально приближаясь к разумному «минимуму» с учетом контингента воспитанников, их индивидуальных и возрастных особенностей, социального заказа родителей.

Организационной основой реализации комплексно-тематического принципа построения программы являются примерные темы (праздники, события, проекты), которые ориентированы на все направления развития ребенка дошкольного возраста и посвящены различным сторонам человеческого бытия, а так же вызывают личностный интерес детей к:

- явлениям нравственной жизни ребенка
- окружающей природе
- миру искусства и литературы
- традиционным для семьи, общества и государства праздничным событиям
- событиям, формирующим чувство гражданской принадлежности ребенка (родной посёлок, День народного единства, День защитника Отечества и др.)
- сезонным явлениям
- народной культуре и традициям.

Тематический принцип построения образовательного процесса позволил ввести региональные и культурные компоненты, учитывать приоритет дошкольного учреждения.

Построение всего образовательного процесса вокруг одного центрального блока дает большие возможности для развития детей. Темы помогают организовать информацию оптимальным способом. У дошкольников появляются многочисленные возможности для практики, экспериментирования, развития основных навыков, понятийного мышления.

Введение похожих тем в различных возрастных группах обеспечивает достижение единства образовательных целей и преемственности в детском развитии на протяжении всего дошкольного возраста, органичное развитие детей в соответствии с их индивидуальными возможностями.

В каждой возрастной группе выделен блок, разделенный на несколько тем. Одной теме уделяется не менее одной недели. Тема отражается в подборе материалов, находящихся в группе и уголках развития.

Для каждой возрастной группы дано комплексно-тематическое планирование, которое рассматривается как примерное. Педагоги вправе по своему усмотрению частично или полностью менять темы или названия тем, содержание работы, временной период в соответствии с особенностями своей возрастной группы, другими значимыми событиями

3.5. Организация развивающей предметно-пространственной среды —

важный аспект, характеризующий качество дошкольного образования. Для обеспечения подлинно творческого развития ребенка необходимо единство предметно - развивающей среды и содержательного общения, взрослых с детьми. Наличие подвижных и стационарных средств и объектов деятельности в условиях нашего образовательного учреждения создают каждому ребенку возможность самостоятельного выбора деятельности и условий ее реализации.

Наш детский сад оснащен оборудованием для детской деятельности в помещении и на участке. В группах имеется игровой материал для познавательного развития детей раннего и дошкольного возраста, музыкального развития, для продуктивной и творческой деятельности, для сюжетно-ролевых игр; игрушки и оборудование для игр во время прогулок; оборудование для физического, речевого, интеллектуального развития; игры, способствующие развитию у детей психических процессов. Созданы условия для совместной и индивидуальной активности детей.

Развивающая среда нашего ДОО соответствует требованиям ФГОС к развивающей предметно-пространственной среде (выписка из ФГОС ДО).

1. Развивающая предметно-пространственная среда обеспечивает максимальную реализацию образовательного потенциала пространства ДОО, группы, а также территории, прилегающей к ДОО, материалов, оборудования и инвентаря для развития детей дошкольного возраста в соответствии с особенностями каждого возрастного этапа, охраны и укрепления их здоровья, учета особенностей и коррекции недостатков их развития.
2. Развивающая предметно-пространственная среда должна обеспечивать возможность общения и совместной деятельности детей (в том числе детей разного возраста) и взрослых, двигательной активности детей, а также возможности для уединения.
3. Развивающая предметно-пространственная среда должна обеспечивать: реализацию различных образовательных программ; учет национально-культурных, климатических условий, в которых осуществляется образовательная деятельность; учет возрастных особенностей детей.
4. Развивающая предметно-пространственная среда должна быть содержательно насыщенной, трансформируемой, полифункциональной, вариативной, доступной и безопасной.

Развивающая среда обеспечивает максимальную реализацию образовательного потенциала пространства ДОО, группы, и обеспечивает:

-физкультурно-оздоровительную работу с детьми:

- спортивно-игровое оборудование (мягкие модули);

- физкультурные уголки во всех группах с набором необходимого оборудования;
- спортивная площадка (гимнастическая стенка, беговые дорожки, полоса препятствий и т.д.)
- медицинский кабинет (кварцевые лампы для групповых)

-познавательное развитие ребёнка;

- зона речевого развития:
 - наглядный и раздаточный материал;
 - пособия для детей;
 - книжный уголок;
 - уголки природы, (лаборатории «Человек и природа»);
 - уголки экспериментирования;
 - огороды, цветники.
- сюжетно-ролевые игры;
- творческие мастерские («Ателье для девочек», «Автомастерская для мальчиков» и т.д.)

-художественно-эстетическое развитие ребёнка

- музыкальный зал (пианино, музыкальный центр)
- театральные уголки (ширма для кукольного театра, наборы кукол)
- наборы костюмов, декораций, атрибутов.
- в группах уголки театрализованной деятельности шапочки, маски, «уголки ряжений»
- в группах зоны художественного творчества с набором карандашей, красок, пластилина, бросового материала, выставки, изостудия (наглядные пособия, репродукции, образцы народных промыслов и др.).

Развивающая среда соответствует требованиям ФГОС ДО. Она обеспечивает возможность общения и совместной деятельности детей и взрослых, двигательной активности детей, а также возможности для уединения. Так, например, в младших группах имеются большие пирамиды, которые позволяют закреплять знания по сенсорике в процессе двигательной активности детей при ее сборе. Большие подставки с дорожками для прокатывания фигурок развивают у малышей первые навыки групповой работы, умения договариваться, и конечно способствуют развитию мелкой моторики.

Организация развивающей среды в нашем ДОУ строится таким образом, чтобы дать возможность наиболее эффективно развивать индивидуальность каждого ребёнка с учётом его склонностей, интересов, уровня активности, чтобы каждый ребенок имел возможность свободно заниматься любимым делом.

Мы обогатили среду элементами, стимулирующими познавательную, эмоциональную, двигательную деятельность детей.

Размещение оборудования по секторам (центрам развития) позволяет детям объединиться подгруппами по общим интересам: конструирование, рисование, ручной труд, театральная - игровая деятельность, экспериментирование. Обязательным в оборудовании являются материалы, активизирующие познавательную деятельность: развивающие игры, технические устройства и игрушки, модели, предметы для опытно-поисковой работы-магниты, увеличительные

стекла, пружинки, весы, мензурки и прочее; большой выбор природных материалов для изучения, экспериментирования, составления коллекций.

В группах старших дошкольников много различных материалов, способствующих овладению чтением, математикой: печатные буквы, слова, таблицы, книги с крупным шрифтом, пособие с цифрами, настольно-печатные игры с цифрами и буквами, ребусами, а так же материалы, отражающие школьную тему: картинки о жизни школьников, школьные принадлежности, фотографии школьников-старших братьев или сестер, атрибуты для игр в школу.

Имеются в оборудовании старших дошкольников материалы, стимулирующие развитие широких социальных интересов и познавательной активности детей. Это детские энциклопедии, иллюстрированные издания о животном и растительном мире планеты, о жизни людей разных стран, детские журналы, альбомы, проспекты.

В летнее время, когда большую часть времени дети проводят на прогулочных площадках, развивающая среда переносится на свежий воздух, в беседки, на игровые площадки, где дети смогли бы реализовать свои потребности в развитии, самостоятельности, движении, игре в любое время года.

Эффект и поддержка положительного эмоционального фона создаётся за счёт вариативного и рационального использования помещений как групповых, так и помещений ДООУ в целом.

Постоянное проведение конкурсов внутри ДООУ направлено на обновление и усовершенствование развивающей среды.

Создавая предметно-развивающую среду по требованиям ФГОС, мы руководствовались:

- 1. Среда должна выполнять образовательную, развивающую, воспитывающую, стимулирующую, организованную, коммуникативную функции. Но самое главное - она должна работать на развитие самостоятельности и самостоятельности ребенка.**
- 2. Необходимо гибкое и вариативное использование пространства. Среда должна служить удовлетворению потребностей и интересов ребенка.**
- 3. Форма и дизайн предметов ориентирована на безопасность и возраст детей.**
- 4. Элементы декора должны быть легко сменяемыми.**
- 5. В каждой группе необходимо предусмотреть место для детской экспериментальной деятельности.**
- 6. Организуя предметную среду в групповом помещении необходимо учитывать закономерности психического развития, показатели их здоровья, психофизиологические и коммуникативные особенности, уровень общего и речевого развития, а также показатели эмоциональной сферы.**
- 7. При создании развивающего пространства в групповом помещении необходимо учитывать ведущую роль игровой деятельности.**
- 8. Предметно-развивающая среда группы должна меняться в зависимости от возрастных особенностей детей, периода обучения, быть содержательно-насыщенной, трансформируемой, полифункциональной, вариативной, доступной**

Приложение № 1.

Система оздоровительной работы.

№ п\п	Мероприятия	Группы	Периодичность	Ответственные
1	<p>Обеспечение здорового ритма жизни</p> <ul style="list-style-type: none"> - щадящий режим / в адаптационный период/ - гибкий режим дня - определение оптимальной нагрузки на ребенка с учетом возрастных и индивидуальных особенностей - организация благоприятного микроклимата 	<p>Группы раннего возраста</p> <p>Все группы</p> <p>Все группы</p>	<p>Ежедневно в адаптационный период</p> <p>ежедневно</p> <p>ежедневно</p>	<p>Воспитатели, медик, педагоги</p> <p>все педагоги, медик</p>
2	Двигательная активность	Все группы	Ежедневно	Воспитатели, Инструктор ф/ры
2.1.	Утренняя гимнастика	Все группы	Ежедневно	Воспитатели, Инструктор ф/р
2.2.	Непосредственная образовательная			Инструктор

	<p>деятельность по физическому развитию:</p> <ul style="list-style-type: none"> - в зале; - на улице. 	<p>Все группы Все группы</p>	<p>2 р. в неделю 1 р. в неделю</p>	<p>ф/ры Воспитатели</p>
2.3.	Спортивные упражнения (санки, Лыжи)	Во всех группах	2 р. в неделю	Воспитатели
2.4.	Элементы спортивных игр (старшая группа)	Старшая группа	2 р. в неделю	Воспитатели, Инструктор ф/ры
2.5.	Кружковая работа	Старшая группа	1 р. в неделю	Инструктор ф/ры
2.6.	<p>Активный отдых</p> <ul style="list-style-type: none"> - спортивный час; - физкультурный досуг; - поход в лес. 	<p>Все группы Все группы Средняя и старшая гр</p>	<p>1 р. в неделю 1 р. в месяц 1 р. в год</p>	<p>Инструктор ф/ры, Воспитатели</p>
2.7.	<p>Физкультурные праздники (зимой, летом)</p> <p>«День здоровья»</p> <p>«Весёлые старты»</p>	<p>все группы старшая гр</p>	<p>1 р. в год 1 р. в год</p>	<p>Инструктор ФИЗО, Воспитатели, муз. Рук.</p>
2.8.	Каникулы (непосредственная образовательная деятельность не проводится)	Все группы	1 р. в год (в соответствии с годовым календарным учебным графиком)	Все педагоги

3	Лечебно – профилактические мероприятия			
3.1.	Витаминотерапия	Все группы	Курсы 2 р. в год	медсестра
3.2.	Профилактика гриппа (проветривание после каждого часа, проветривание после занятия)	Все группы	В неблагоприятный период (осень, весна)	медсестра
3.3.	Физиотерапевтические процедуры (кварцевание)	По показаниям врача	В течении года	медсестра
3.4.	Фитонезидотерапия (лук, чеснок)	Все группы	В неблагопр. период (эпидемии гриппа, инфекции в группе)	Воспитатели медсестра
4	Закаливание			
4.1.	Гимнастика после сна	Все группы	После дневного сна	Воспитатели
4.2.	Ходьба босиком	Все группы	Лето	Воспитатели
4.3.	Облегчённая одежда детей	Все группы	В течении дня	Воспитатели, мл. воспитатели
4.4.	Мытьё рук, лица	Все группы	Несколько раз в день	Воспитатели

--	--	--	--	--

Модель двигательного режима по всем возрастным группам	Первая младшая группа	Вторая младшая	Средняя группа	Старшая группа
Подвижные игры во время приёма детей	Ежедневно 3-5 мин.	Ежедневно 3-5 мин.	Ежедневно 5-7 мин.	Ежедневно 7-10 мин.
Утренняя гимнастика	Ежедневно 3-5 мин.	Ежедневно 3-5 мин.	Ежедневно 5-7 мин.	Ежедневно 7-10 мин.
Физкультминутки	2-3 мин.	2-3 мин.	2-3 мин.	2-3 мин.
Музыкально – ритмические движения.	НОД по музыкальному развитию 6-8 мин.	НОД по музыкальному развитию 6-8 мин.	НОД по музыкальному развитию 8-10 мин.	НОД по музыкальному развитию 10-12 мин.
Непосредственная образовательная деятельность по физическому развитию (2 в зале, 1 на	10-15 мин. 3 раза в неделю	10-15 мин. 3 раза в неделю	15-20 мин. 3 раза в неделю	15-20 мин. 3 раза в неделю

улице) 2 раз в неделю				
Подвижные игры: - сюжетные; - бессюжетные; - игры-забавы; - соревнования; - эстафеты; - аттракционы.	Ежедневно не менее двух игр по 5-7 мин.	Ежедневно не менее двух игр по 5-7 мин.	Ежедневно не менее двух игр по 7-8 мин.	Ежедневно не менее двух игр по 8-10 мин.
Оздоровительные мероприятия: - гимнастика пробуждения - дыхательная гимнастика	Ежедневно 5 мин.	Ежедневно 5 мин.	Ежедневно 6 мин.	Ежедневно 7 мин.
Физические упражнения и игровые задания: - артикуляционная гимнастика; - пальчиковая гимнастика; - зрительная гимнастика.	Ежедневно, сочетая упражнения по выбору 3-5 мин.	Ежедневно, сочетая упражнения по выбору 3-5 мин.	Ежедневно, сочетая упражнения по выбору 6-8 мин.	Ежедневно, сочетая упражнения по выбору 8-10 мин.
Физкультурный досуг	1 раз в месяц по 10-15 мин.	1 раз в месяц по 10-15 мин.	1 раз в месяц по 15-20 мин.	1 раз в месяц по 25-30 мин.

Спортивный праздник	2 раза в год по 10-15 мин.	2 раза в год по 10-15 мин.	2 раза в год по 15-20 мин.	2 раза в год по 25-30 мин.
Самостоятельная двигательная деятельность детей в течение дня	Ежедневно. Характер и продолжительность зависят от индивидуальных данных и потребностей детей. Проводится под руководством воспитателя.			



Система закаливающих и физкультурно - оздоровительных мероприятий.

В ДОО проводится постоянная работа по укреплению здоровья детей, закаливанию организма и совершенствованию его функций.

Под руководством медицинского персонала осуществляется комплекс закаливающих процедур с использованием природных факторов: воздуха, солнца, воды, с учетом состояния здоровья детей и местных условий. При проведении закаливающих мероприятий осуществляется дифференцированный подход к детям, учитывая их индивидуальные возможности.

По решению администрации, медицинского персонала ДОО и родителей проводятся специальные закаливающие процедуры.

Важно обращать внимание на выработку у детей правильной осанки. В помещении следует обеспечивать оптимальный температурный режим, регулярное проветривание; приучать детей находиться в помещении в облегченной одежде. Необходимо обеспечивать пребывание детей на воздухе в соответствии с режимом дня.

Важно обеспечивать оптимальный двигательный режим - рациональное сочетание различных видов занятий и форм двигательной активности, в котором общая продолжительность двигательной активности составляет не менее 60% от всего времени бодрствования.

Следует поощрять участие детей в совместных подвижных играх и физических упражнениях на прогулке. Развивать инициативу детей в организации самостоятельных подвижных и спортивных игр и упражнений, поощрять самостоятельное использование детьми имеющегося физкультурного и спортивно-игрового оборудования. Воспитывать интерес к физическим упражнениям, учить пользоваться физкультурным оборудованием вне занятий (в свободное время). Ежедневно следует проводить с желающими детьми утреннюю гимнастику.

В процессе образовательной деятельности, требующей высокой умственной нагрузки, и в середине времени, отведенного на непрерывную образовательную деятельность, рекомендуется проводить физкультминутку длительностью 1–3 минуты.

Модель закаливания детей дошкольного возраста⁴

Приложение № 2

Модель закаливания детей дошкольного возраста

фактор	мероприятия	место в режиме дня	периодичность	дозировка	2-3	3-	4-	5-
					год а	4 год а	5 лет	6 лет
В О Д А	полоскание рта	после каждого приема пищи	ежедневно 3 раза в день	50-70 мл воды t воды +20	+	+	+	+
	обливание ног	после дневной прогулки	июнь-август ежедневно	20-30 сек. нач. t воды +18+20	+	+	+	+

⁴ См Приложение №2

	умывание	после каждого приема пищи, после прогулки	ежедневно	t воды + 28+20	+	+	+	+
В О З Д У Х	облегченная одежда	в течении дня	ежедневно,	в течение года	+	+	+	+
	одежда по сезону	на прогулках	ежедневно,	в течение года	+	+	+	+
	прогулка на свежем воздухе	после занятий, после сна	ежедневно,	в течение года от 1,5 до 3 часов, в зависимости от сезона и погодных условий	+	+	+	+
	утренняя гимнастика на воздухе	- июнь-август	в зависимости от возраста					
	физкультурные занятия на воздухе	на прогулке	- в течение года	10-30 мин., в зависимости от возраста				

	воздушные ванны после сна		ежедневно,	в течение года 5-10 мин. в зависимости от возраста				
	выполнение режима проветривания помещения	по графику	ежедневно, в течение года	6 раз в день				
	дневной сон с открытой фрамугой		- в теплый период t возд.+15+16					
	бодрящая гимнастика	после сна	ежедневно в течение года					
	дыхательная гимнастика	во время утренней зарядки, на физкультурном занятии, на прогулке,	ежедневно, в течение года	3-5 упражнений				

		после сна						
	дозированные солнечные ванны	на прогулке	июнь-август с учетом погодных условий	с 9.00 до 10.00 ч. по графику до 25 мин. до 30 мин.				
рецепторы	босохождение в обычных условиях	в течение дня	ежедневно, в течение года	3-5 мин				
	пальчиковая гимнастика	перед завтраком	ежедневно	5-8 мин				
	контрастное босохождение (песок-трава)	на прогулке	июнь-август с учетом погодных условий	от 10 до 15мин				



Региональный компонент.

В последние годы идея духовно-нравственного воспитания приобретает все большее

значение, становится задачей государственной важности. При этом акцент делается на воспитание любви к родному дому и природе, малой Родине.

Знакомство детей с родным краем, формирует у них такие черты характера, которые помогут им стать патриотом и гражданином своей Родины. Ведь, яркие впечатления о родной природе, об истории родного края, полученные в детстве, нередко остаются в памяти человека на всю жизнь.

Любовь к Родине начинается с чувства любви к своему поселку.

История поселка – это живая история, она отражается и в биографии семьи и в судьбе старшего поколения. Мы живем в поселке с необыкновенной историей. И наша задача – с самых ранних лет заложить в детях не только интерес к истории нашего поселка, но и воспитать чувство уважения к нему, гордость за героические поступки старшего поколения, а так же за настоящее и будущее нового поколения.

В непосредственно-образовательной деятельности, режимных моментах педагоги дают детям краеведческие сведения о родном поселке Балакирево Владимирской области, об истории его возникновения, о его достопримечательностях. Они воспитывают гордость за свою малую Родину, желание сделать ее лучше. В работе используются разнообразные методы и формы организации детской деятельности: народные подвижные игры и забавы, дидактические игры, слушание музыки, наблюдения в природе, чтение детской литературы, знакомство с народно -прикладным искусством и др.

В школе № 37 специально создан музей истории посёлка, который постоянно посещают наши воспитанники сада.

Основной целью данной работы является развитие **духовно-нравственной культуры** ребенка, воспитание гражданских чувств, чувства любви к Родине, родному краю.

Задачи:

- *Дать знания детям о родном посёлке: история, символика, достопримечательности, промышленные объекты, их вред и польза, экологическая ситуация в поселке.
- *Познакомить с именами тех, кто основал и прославил посёлок.
- *Расширить знания детей о флоре и фауне Владимирского края.
- *Воспитывать любовь к родному краю, умение видеть прекрасное, гордиться им.
- *Познакомить с культурой и традициями Владимирского края.
- *Формировать экологическую культуру у детей и их родителей, желание принимать участие

в проведении мероприятий по охране окружающей среды.

Материально-технические ресурсы, необходимые для работы:

- *подбор исторической литературы,
- *подбор произведений русского народного творчества,
- *подбор наглядного материала (иллюстрации, фотографии, зарисовки),
- *подготовка разного вида бросового материала
- *подготовка изобразительного материала для продуктивной деятельности,
- *дидактические игры,
- *выставки книг, рисунков, поделок.

Примерное планирование работы на 2015– 2016 учебный год
для детей старшего возраста⁵

⁵ См Приложение №3

Взаимодействие ДООУ и социума.

Одним из путей повышения качества дошкольного образования мы видим в установлении прочных связей с социумом, как главного акцентного направления дошкольного образования, от которого, на наш взгляд, в первую очередь зависит его качество. Мы считаем, что развитие социальных связей дошкольного образовательного учреждения с различными центрами дает дополнительный импульс для духовного развития и обогащения личности ребенка с первых лет жизни, совершенствует конструктивные взаимоотношения с родителями, строящиеся на идее социального партнерства. Одновременно этот процесс способствует росту профессионального мастерства всех специалистов детского сада, работающих с детьми, поднимает статус учреждения, указывает на особую роль его социальных связей в развитии каждой личности и тех взрослых, которые входят в ближайшее окружение ребенка. Что в конечном итоге ведет к повышению качества дошкольного образования. Коллектив нашего детского сада строит связи с социумом на основе

следующих принципов:

- 1. учета запросов общественности,**
- 2. принятия политики детского сада социумом,**
- 3. сохранения имиджа учреждения в обществе,**
- 4. установления коммуникаций между детским садом и социумом.**

В настоящее время педагоги стремятся переосмыслить накопленный опыт и адаптируют его к современным условиям, дополняя новым содержанием в рабочих программах. Педагогами разработана определенная дидактическая последовательность ознакомления дошкольников с социумом ближайшего окружения, которая успешно осуществляется на практике.



.Особенности образовательного процесса с детьми раннего возраста

Адаптация детей к детскому саду

Ежегодно в МБДОУ Д/с №9 для родителей вновь поступающих детей проводится собрание в апреле месяце. На собрании заведующая детским садом знакомит родителей с алгоритмом поступления в детский сад. Родители заполняют анкету об индивидуальных особенностях ребёнка.

Данная анкета позволяет сделать предварительный прогноз адаптации ребёнка, правильно составить график адаптации, осуществить индивидуальный подход к каждому малышу в сложный для него период.

Задачи педагога в адаптационный период:

- оценить эмоционально-личностное состояние ребёнка в период адаптации, анализируя по идентичным параметрам характеристики состояния детей, данные родителями;
- на основе анализа выявить причины нарушений эмоционального состояния ребёнка в период адаптации;
- выработать рекомендации по разрешению конфликтных рекомендаций, связанных с адаптацией ребёнка.

Целенаправленное наблюдение за состоянием ребёнка воспитатель продолжает на протяжении всего периода адаптации и отражает его в листе адаптации до тех пор, пока оно не нормализуется. Лист адаптации ведётся для своевременной медико-педагогической коррекции поведения ребёнка. Он заполняется воспитателем со дня поступления ребёнка в группу в течение первой недели ежедневно. А затем один раз в пять дней до тех пор, пока положительным знаком (+) не будут отмечены в показатели в течение трёх дней подряд. Анализируя данные наблюдения, воспитатель делает заключение о степени адаптации каждого ребёнка. Лист адаптации вкладывается в медицинскую карту ребёнка, а по результатам адаптации всех детей воспитатель заполняет сводный лист адаптации, где отмечает степень адаптации всех детей и сообщает о тех мероприятиях, которые он проводил, чтобы адаптация детей проходила в более лёгкой форме.

Можно говорить как о благоприятной (нормальной, физиологической), так и о неблагоприятной (патологической) адаптации: легкой, средней тяжести и тяжёлой. (По терминологии Ю.А. Макаренко – хорошую, удовлетворительную и плохую.)

При легкой адаптации наблюдается временное ухудшение эмоционального состояния. Малыш плохо спит, теряет аппетит, капризничает, отказывается от игр. Однако все эти явления проходят в течение месяца, иногда и раньше – за 2-3 недели.

При адаптации средней тяжести эмоциональное состояние, аппетит и сон нормализуются медленнее. Кроме того, в первый месяц после поступления многие дети заболевают острой респираторной вирусной инфекцией (ОРВИ), которая длится не более 7-10 дней и проходит без осложнений.

При тяжелой адаптации у детей отмечаются стойкие нарушения поведения: они прячутся в укромный уголок и сидят в раздевальной комнате, зовут маму, много плачут, плохо спят, отказываются от еды. В первые дни они бурно реагируют на уход родителей, проявляют агрессию к сверстникам, потом становятся вялыми и пассивными. Такие дети, как правило, заболевают ОРВИ в первые 10 дней после поступления в дошкольное учреждение, болеют повторно и с осложнениями. Период адаптации задерживается до 2-3 месяцев, иногда дольше. Часть детей с тяжелой адаптацией не болеет, но, несмотря на это, у них длительно отмечается неадекватное поведение, некоторые даже перестают говорить.

Приём детей осуществляется с 1 сентября по 15 октября.

Мероприятия	Условия и продолжительность
<i>Ребёнок находится в детском саду не более 2 часов в день</i>	<i>В течение 3-5 дней (далее индивидуально)</i>
<i>Увеличение времени пребывания ребёнка в детском саду до 4 часов в день, включение ребёнка в режим питания</i>	<i>В течение 3-5 последующих дней (далее индивидуально)</i>
<i>Ребёнка оставляют на дневной сон</i>	<i>В течение 3-5 последующих дней (далее индивидуально)</i>
<i>Переход на обычный режим</i>	<i>Через 1-2 недели конец адаптационного периода</i>
<i>При необходимости родители (законные представители) могут находиться в детском саду с ребёнком</i>	<i>В групповой комнате при наличии сменной обуви</i>
<i>Ребёнок может приносить в сад любимые игрушки из дома</i>	<i>Пластмассовые, резиновые, легко моющиеся игрушки.</i>
<i>Воспитатель заполняет адаптационные листы адаптации ребёнка к детскому саду</i>	

Адаптационный период считается законченным, если: - ребёнок с аппетитом ест; - идёт на контакт с взрослым и детьми, - быстро засыпает, вовремя просыпается; - играет.

Игры-занятия проводятся с детьми раннего возраста только после полной адаптации подгруппами по 4-6 человек в зависимости от вида занятия.

2.3.1 Содержание направлений работы с семьёй по образовательным областям

Образовательная область «Социально-коммуникативное развитие»

Безопасность

- Показывать родителям значение развития экологического сознания как условия всеобщей выживаемости природы, семьи, отдельного человека, всего человечества.
- Знакомить родителей с опасными для здоровья ребенка ситуациями, возникающими дома, на даче, на дороге, в лесу, у водоема, и способами поведения в них. Направлять внимание родителей на развитие у детей способности видеть, осознавать и избегать опасности,
- Информировать родителей о необходимости создания благоприятных и безопасных условий пребывания детей на улице (соблюдать технику безопасности во время игр и развлечений на каруселях, на качелях, на горке, в песочнице, во время катания на велосипеде, во время отдыха у водоема и т.д.). Рассказывать о необходимости создания безопасных условий пребывания детей дома (не держать в доступных для них местах лекарства, предметы бытовой химии, электрические приборы; содержать в порядке электрические розетки; не оставлять детей без присмотра в комнате, где открыты окна и балконы и т.д.). Информировать родителей о том, что должны делать дети в случае непредвиденной ситуации (звать на помощь взрослых; называть свои фамилию и имя; при необходимости — фамилию, имя и отчество родителей, адрес и телефон; при необходимости звонить по телефонам экстренной помощи — «01», «02» и «03» и т. д.).
- Привлекать родителей к активному отдыху с детьми, расширяющему границы жизни дошкольников и формирующему навыки безопасного поведения во время отдыха. Помогать родителям планировать выходные дни с детьми, обдумывая проблемные ситуации, стимулирующие формирование моделей позитивного поведения в разных жизненных ситуациях.
- Подчеркивать роль взрослого в формировании поведения ребенка. Побуждать родителей на личном примере демонстрировать детям соблюдение правил безопасного поведения на дорогах, бережное отношение к природе и т.д. Ориентировать родителей на совместное с ребенком чтение литературы, посвященной сохранению и укреплению здоровья, просмотр соответствующих художественных и мультипликационных фильмов.
- Знакомить родителей с формами работы дошкольного учреждения по проблеме безопасности детей дошкольного возраста.

Социализация

- Знакомить родителей с достижениями и трудностями общественного воспитания в детском саду.

- Показывать родителям значение матери, отца, а также дедушек и бабушек, воспитателей, детей (сверстников, младших и старших детей) в развитии взаимодействия ребенка с социумом, понимания социальных норм поведения. Подчеркивать ценность каждого ребенка для общества вне зависимости от его индивидуальных особенностей и этнической принадлежности.
- Заинтересовывать родителей в развитии игровой деятельности детей, обеспечивающей успешную социализацию, усвоение тендерного поведения.
- Помогать родителям осознавать негативные последствия деструктивного общения в семье, исключая родных для ребенка людей из контекста развития. Создавать у родителей мотивацию к сохранению семейных традиций и зарождению новых.
- Поддерживать семью в выстраивании взаимодействия ребенка с незнакомыми взрослыми и детьми в детском саду (например, на этапе освоения новой предметно-развивающей среды детского сада, группы — при поступлении в детский сад, переходе в новую группу, смене воспитателей и других ситуациях), вне его (например, в ходе проектной деятельности).
- Привлекать родителей к составлению соглашения о сотрудничестве, программы и плана взаимодействия семьи и детского сада в воспитании детей. Сопровождать и поддерживать семью в реализации воспитательных воздействий.

Труд

- Изучать традиции трудового воспитания, сложившиеся и развивающиеся в семьях воспитанников.
- Знакомить родителей с возможностями трудового воспитания в семье и детском саду; показывать необходимость навыков самообслуживания, помощи взрослым, наличия у ребенка домашних обязанностей. Знакомить с лучшим опытом семейного трудового воспитания посредством выставок, мастер-классов и других форм взаимодействия.
- Побуждать близких взрослых знакомить детей с домашним и профессиональным трудом, показывать его результаты, обращать внимание на отношение членов семьи к труду. Развивать у родителей интерес к совместным с детьми проектам по изучению трудовых традиций, сложившихся в семье, а также родном городе (селе).
- Привлекать внимание родителей к различным формам совместной с детьми трудовой деятельности в детском саду и дома, способствующей формированию взаимодействия взрослых с детьми, возникновению чувства единения, радости, гордости за результаты общего труда.
- Ориентировать родителей на совместное с ребенком чтение литературы, посвященной различным профессиям, труду, просмотр соответствующих художественных и мультипликационных фильмов.
- Проводить совместные с родителями конкурсы, акции по благоустройству и озеленению территории детского сада, ориентируясь на потребности и возможности детей и научно-обоснованные принципы и нормативы.

Образовательная область «Познавательное развитие»

- Обращать внимание родителей на возможности интеллектуального развития ребенка в семье и детском саду.
- Ориентировать родителей на развитие у ребенка потребности к познанию, общению со взрослыми и сверстниками. Обращать их внимание на ценность детских вопросов. Побуждать находить на них ответы посредством совместных с ребенком наблюдений, экспериментов, размышлений, чтения художественной и познавательной литературы, просмотра художественных, документальных видеофильмов.
- Показывать пользу прогулок и экскурсий для получения разнообразных впечатлений, вызывающих положительные эмоции и ощущения (зрительные, слуховые, тактильные и др.). Совместно с родителями планировать, а также предлагать готовые маршруты выходного дня к историческим, памятным местам, местам отдыха горожан (сельчан).
- Привлекать родителей к совместной с детьми исследовательской, проектной и продуктивной деятельности в детском саду и дома, способствующей возникновению познавательной активности. Проводить совместные с семьей конкурсы, игры-викторины.

Образовательная область «Речевое развитие»

Развитие речи

- Изучать особенности общения взрослых с детьми в семье. Обращать внимание родителей на возможности развития коммуникативной сферы ребенка в семье и детском саду.
- Рекомендовать родителям использовать каждую возможность для общения с ребенком, поводом для которого могут стать любые события и связанные с ними эмоциональные состояния, достижения и трудности ребенка в развитии взаимодействия с миром и др.
- Показывать родителям ценность диалогического общения с ребенком, открывающего возможность для познания окружающего мира, обмена информацией и эмоциями. Развивать у родителей навыки общения, используя семейные ассамблеи, коммуникативные тренинги и другие формы взаимодействия. Показывать значение доброго, теплого общения с ребенком, не допускающего грубости; демонстрировать ценность и уместность как делового, так и эмоционального общения. Побуждать родителей помогать ребенку устанавливать взаимоотношения со сверстниками, младшими детьми; подсказывать, как легче решить конфликтную (спорную) ситуацию..
- Привлекать родителей к разнообразному по содержанию и формам сотрудничеству (участию в деятельности семейных и родительских клубов, ведению семейных календарей, подготовке концертных номеров (родители - ребенок) для

родительских собраний, досугов детей), способствующему развитию свободного общения взрослых с детьми в соответствии с познавательными потребностями дошкольников.

Чтение художественной литературы

- Показывать родителям ценность домашнего чтения, выступающего способом развития пассивного и активного словаря ребенка, словесного творчества.
- Рекомендовать родителям произведения, определяющие круг семейного чтения в соответствии с возрастными и индивидуальными особенностями ребенка. Показывать методы и приемы ознакомления ребенка с художественной литературой.
- Обращать внимание родителей на возможность развития интереса ребенка в ходе ознакомления с художественной литературой при организации семейных театров, вовлечения его в игровую деятельность, рисование. Ориентировать родителей в выборе художественных и мультипликационных фильмов, направленных на развитие художественного вкуса ребенка.
- Совместно с родителями проводить конкурсы, литературные гостиные и викторины, театральные мастерские, встречи с писателями, поэтами, работниками детской библиотеки, направленные на активное познание детьми литературного наследия. Поддерживать контакты семьи с детской библиотекой.
- Привлекать родителей к проектной деятельности (особенно на стадии оформления альбомов, газет, журналов, книг, проиллюстрированных вместе с детьми). Побуждать поддерживать детское сочинительство.

Образовательная область «Художественное –эстетическое развитие»

Изобразительная деятельность

- На примере лучших образцов семейного воспитания показывать родителям актуальность развития интереса к эстетической стороне окружающей действительности, раннего развития творческих способностей детей. Знакомить с возможностями детского сада, а также близлежащих учреждений дополнительного образования и культуры в художественном воспитании детей.
- Поддерживать стремление родителей развивать художественную деятельность детей в детском саду и дома; организовывать выставки семейного художественного творчества, выделяя творческие достижения взрослых и детей.
- Привлекать родителей к активным формам совместной с детьми деятельности, способствующим возникновению творческого вдохновения: занятиям в художественных студиях и мастерских (рисунка, живописи, скульптуры и пр.), творческим проектам, экскурсиям и прогулкам. Ориентировать родителей на совместное рассматривание зданий,

декоративно-архитектурных элементов, привлекающих внимание ребенка на прогулках и экскурсиях; показывать ценность общения по поводу увиденного и др.

- Организовывать семейные посещения музея изобразительных искусств, выставочных залов, детской художественной галереи, мастерских художников и скульпторов.

Музыка

- Знакомить родителей с возможностями детского сада, а также близлежащих учреждений дополнительного образования и культуры в музыкальном воспитании детей.

- Раскрывать возможности музыки как средства благоприятного "воздействия на психическое здоровье ребенка. На примере лучших образцов семейного воспитания показывать родителям влияние семейного досуга (праздников, концертов, домашнего музицирования и др.) на развитие личности ребенка, детско-родительских отношений

- Привлекать родителей к разнообразным формам совместной музыкально-художественной деятельности с детьми в детском саду, способствующим возникновению ярких эмоций, творческого вдохновения, развитию общения (семейные праздники, концерты, занятия в театральной и вокальной студиях). Организовывать в детском саду встречи родителей и детей с музыкантами и композиторами, фестивали, музыкально-литературные вечера.

- Информировать родителей о концертах профессиональных и самодеятельных коллективов, проходящих в учреждениях дополнительного образования и культуры.

- Совместно с родителями планировать, а также предлагать готовые маршруты выходного дня в концертные залы, музыкальные театры, музеи музыкальных инструментов и пр.

Образовательная область «Физическое развитие»

Здоровье

- Объяснять родителям, как образ жизни семьи воздействует на
здоровье
ребенка.

- Информировать родителей о факторах, влияющих на физическое здоровье ребенка (спокойное общение, питание, закаливание, движения). Рассказывать о действии негативных факторов (переохлаждение, перегревание, перекармливание и др.), наносящих непоправимый вред здоровью малыша. Помогать родителям сохранять и укреплять физическое и психическое здоровье ребенка.

- Ориентировать родителей на совместное с ребенком чтение литературы, посвященной сохранению и укреплению здоровья, просмотр соответствующих художественных и мультипликационных фильмов.
- Знакомить родителей с оздоровительными мероприятиями, проводимыми в детском саду. Разъяснять важность посещения детьми секций, студий, ориентированных на оздоровление дошкольников. Совместно с родителями и при участии медико-психологической службы детского сада создавать индивидуальные программы оздоровления детей и поддерживать семью в их реализации.

Физическая культура

- Разъяснять родителям (через оформление соответствующего раздела в «уголке для родителей», на родительских собраниях, в личных беседах, рекомендуя соответствующую литературу) необходимость создания в семье предпосылок для полноценного физического развития ребенка.
- Ориентировать родителей на формирование у ребенка положительного отношения к физкультуре и спорту; привычки выполнять ежедневно утреннюю гимнастику (это лучше всего делать на личном примере или через совместную утреннюю зарядку); стимулирование двигательной активности ребенка совместными спортивными занятиями (лыжи, коньки, фитнес), совместными подвижными играми, длительными прогулками в парк или лес; создание дома спортивного уголка; покупка ребенку спортивного инвентаря (мячик, скакалка, лыжи, коньки, велосипед, самокат и т.д.); совместное чтение литературы, посвященной спорту; просмотр соответствующих художественных и мультипликационных фильмов.
- Информировать родителей об актуальных задачах физического воспитания детей на разных возрастных этапах их развития, а также о возможностях детского сада в решении данных задач.
- Знакомить с лучшим опытом физического воспитания дошкольников в семье и детском саду, демонстрирующим средства, формы и методы развития важных физических качеств, воспитания потребности в двигательной деятельности.
- Создавать в детском саду условия для совместных с родителями занятий физической культурой и спортом, открывая разнообразные секции и клубы (любителей туризма, плавания и пр.). Привлекать родителей к участию в совместных с детьми физкультурных праздниках и других мероприятиях, организуемых в детском саду (а также районе, городе).